

Synthèse des Comptes	Administration communale de : EREZEE	Code INS	83013
		Exercice:	2019
Modèle officiel généré par l'application eComptes © SPW.INTERIEUR & ACTION SOCIALE		Version:	1



# SYNTHÈSE des COMPTES

Module informatisé de publication des comptes annuels



Commune de : **EREZEE**

Adresse de l'administration: RUE DES COMBATTANTS 15  
6997 EREZEE  
www.erezee.be

Date d'arrêt du compte par le conseil: 13/05/2020

Date d'approbation de la Tutelle: 08/07/2020

Type document: Compte

Exercice: **2019**

**Directeur Général:** FREDERIC WARZEE

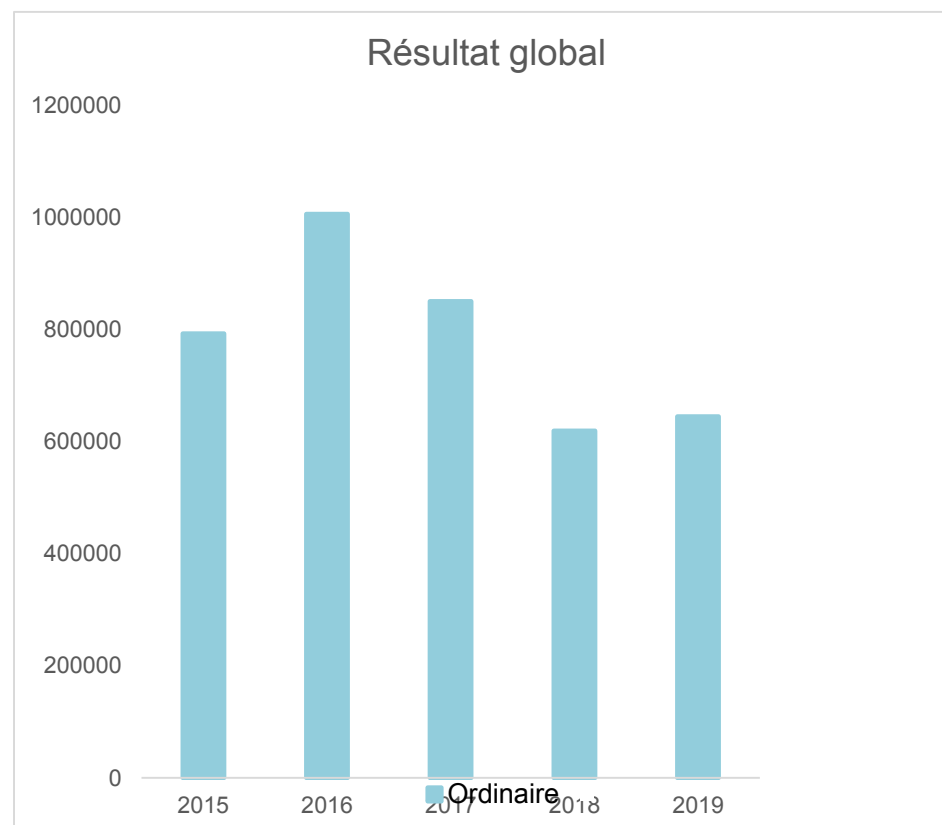
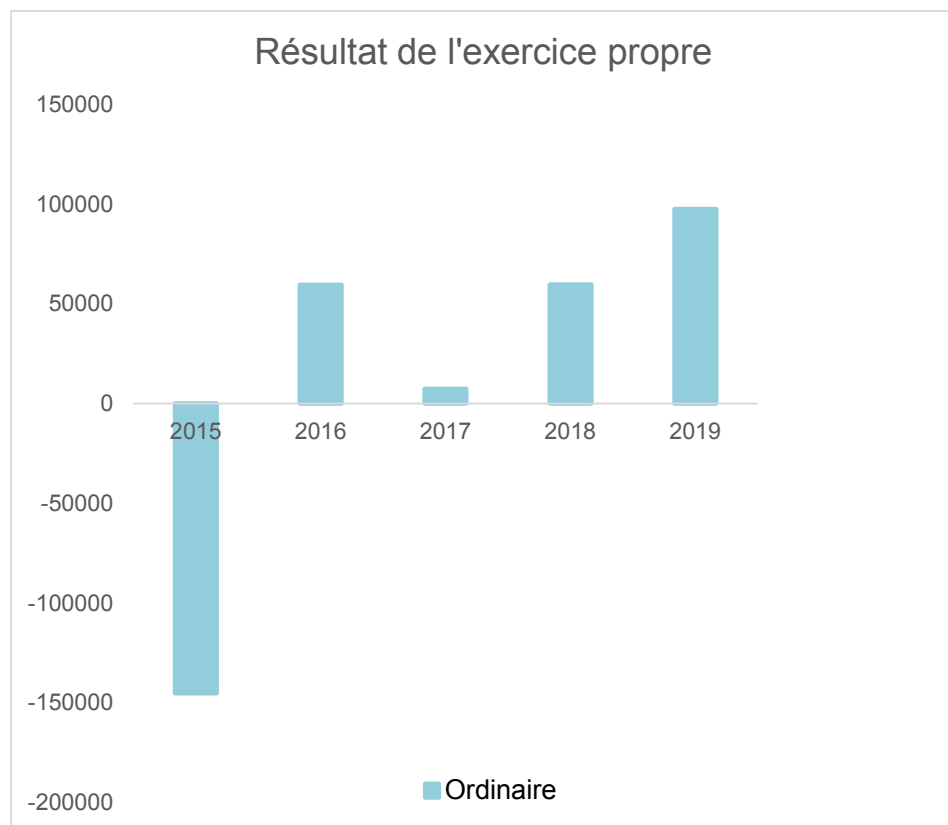
Tél: 086320910  
Fax: 086320923  
Email: frederic.warzee@erezee.be

**Directeur Financier:** JONATHAN DENOMERENGE

Tél: 086320927  
Fax: 086320923  
Email: jonathan.denomerenge@erezee.be

Evolution du résultat budgétaire ordinaire					
	Compte	Compte	Compte	Compte	Compte
Exercices:	2015	2016	2017	2018	2019
Résultats Exercice Propre*	-145.218	59.514	7.300	59.663	97.547
<b>Résultat global* (avec exercices antérieurs et prélèvements)</b>	792.868	1.006.039	850.257	619.257	644.431

\* Montant arrondi à l'euro





<b>Synthèse des Comptes</b>	<b>Administration communale de : EREZEE</b>	<b>Code INS</b>	<b>83013</b>
		<b>Exercice:</b>	<b>2019</b>
Modèle officiel généré par l'application eComptes © SPW.INTERIEUR & ACTION SOCIALE		<i>Version:</i>	1

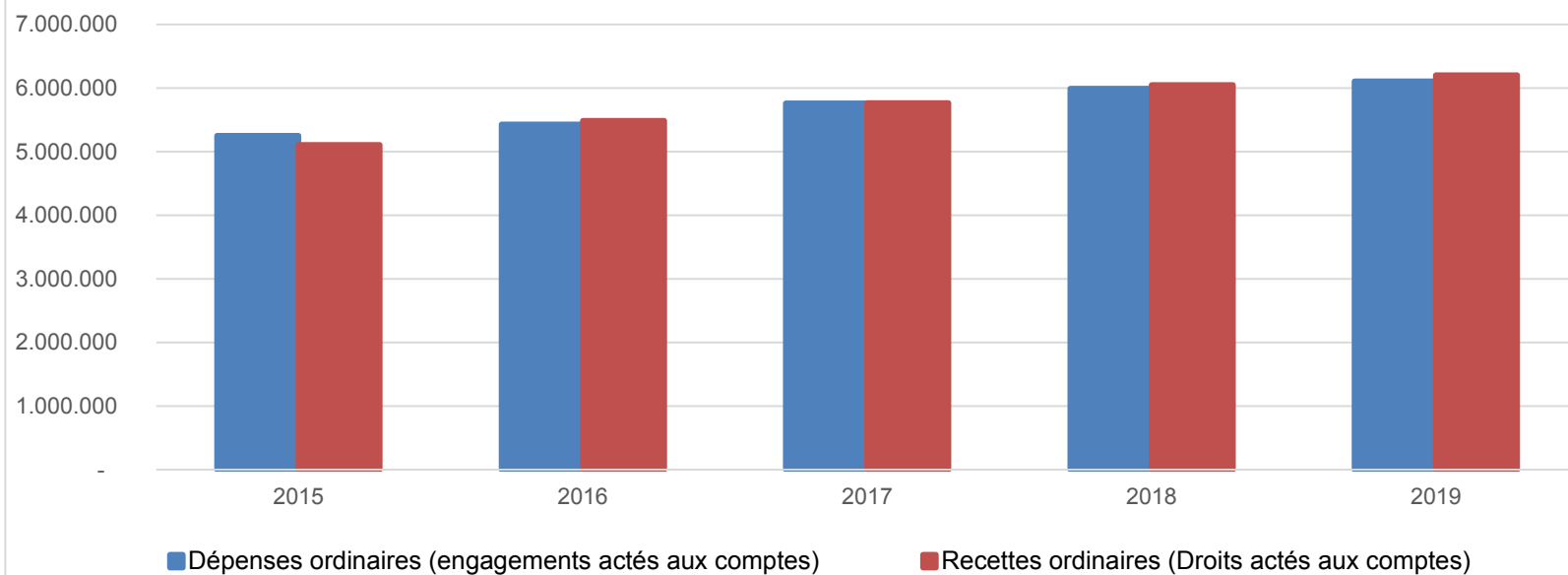
<b>Ventilation économique des dépenses et des recettes ordinaires</b>					
	Compte	Compte	Compte	Compte	Compte
	<b>Dépenses ordinaires (engagements actés aux comptes)</b>				
<b>Exercices:</b>	<b>2015</b>	<b>2016</b>	<b>2017</b>	<b>2018</b>	<b>2019</b>
Personnel	1.891.674,11	1.978.948,62	2.055.592,81	2.186.411,71	2.311.300,35
Fonctionnement	1.298.033,17	1.286.680,47	1.365.317,86	1.426.723,72	1.354.334,79
Transferts	1.208.127,50	1.282.358,71	1.450.394,16	1.446.388,63	1.451.105,45
Dette	853.013,62	880.530,81	888.255,93	931.529,84	989.687,59
Prélèvements (hors 060)	0,00	0,00	0,00	0,00	0,00
<b>Total (exercice propre)*</b>	<b>5.250.848</b>	<b>5.428.519</b>	<b>5.759.561</b>	<b>5.991.054</b>	<b>6.106.428</b>
Exercices antérieurs	214.111,95	75.929,10	191.723,82	157.407,89	154.818,83
Prélèvements	203.000,00	265.000,00	161.497,86	318.058,09	173.621,96
<b>Total général*</b>	<b>5.667.960</b>	<b>5.769.448</b>	<b>6.112.782</b>	<b>6.466.520</b>	<b>6.434.869</b>

\* Montant arrondi à l'euro

<b>Recettes ordinaires (Droits actés aux comptes)</b>					
<b>Exercices:</b>	<b>2015</b>	<b>2016</b>	<b>2017</b>	<b>2018</b>	<b>2019</b>
Prestation	1.074.273,21	1.054.057,16	1.139.937,93	1.375.197,38	1.287.899,48
Transferts	3.903.023,60	4.410.901,09	4.434.893,39	4.652.150,66	4.892.158,59
Dette	33.334,00	23.074,58	23.565,76	23.368,53	23.916,67
Prélèvements	95.000,00	0,00	168.463,94	0,00	0,00
<b>Total (exercice propre)*</b>	<b>5.105.631</b>	<b>5.488.033</b>	<b>5.766.861</b>	<b>6.050.717</b>	<b>6.203.975</b>
Exercices antérieurs	1.355.197,29	1.287.453,51	1.196.178,68	1.035.060,15	875.324,75
Prélèvements	0,00	0,00	0,00	0,00	0,00
<b>Total général*</b>	<b>6.460.828</b>	<b>6.775.486</b>	<b>6.963.040</b>	<b>7.085.777</b>	<b>7.079.299</b>

\* Montant arrondi à l'euro

### Evolution des recettes et des dépenses ordinaires (exercice propre)



<b>Synthèse des Comptes</b>	<b>Administration communale de : EREZEE</b>	<b>Code INS</b>	<b>83013</b>
		<b>Exercice:</b>	<b>2019</b>
		<i>Version:</i>	1

Modèle officiel généré par l'application eComptes © SPW.INTERIEUR & ACTION SOCIALE

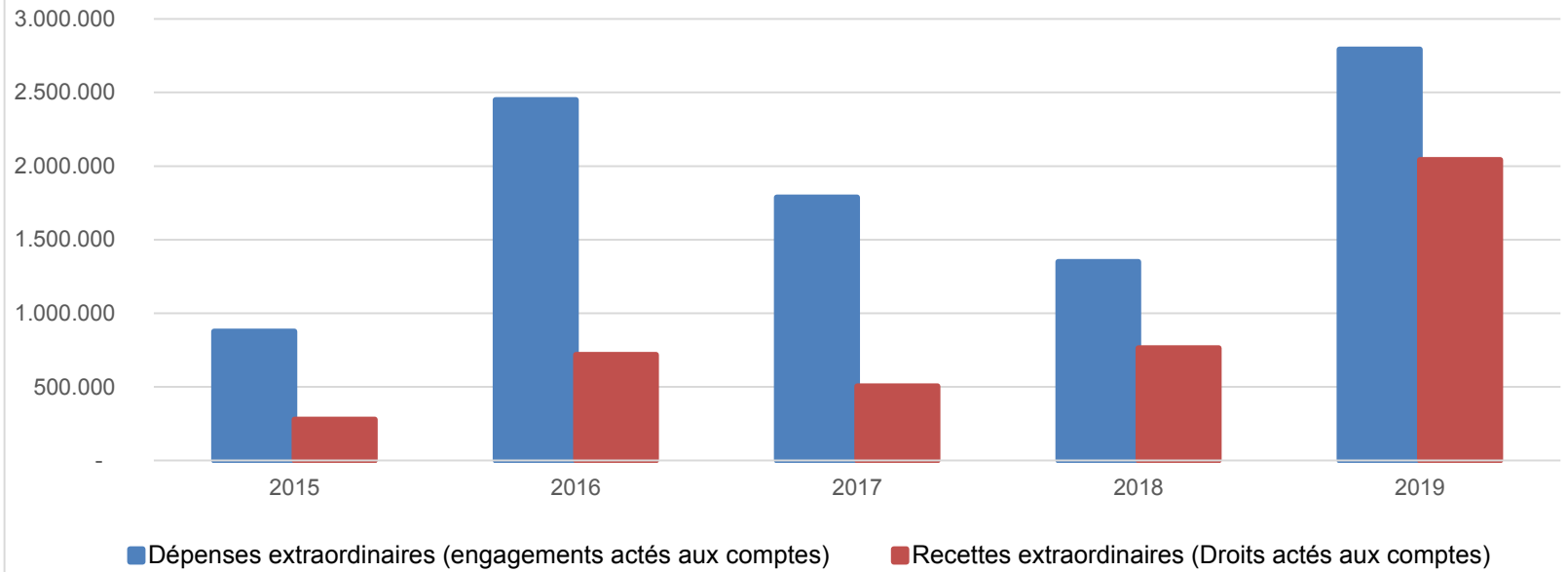
<b>Ventilation économique des dépenses et des recettes extraordinaires</b>					
	Compte	Compte	Compte	Compte	Compte
<b>Dépenses extraordinaires (engagements actés aux comptes)</b>					
<b>Exercices:</b>	<b>2015</b>	<b>2016</b>	<b>2017</b>	<b>2018</b>	<b>2019</b>
Transferts	201.764,86	4.407,90	149.608,19	6.234,34	35.251,27
Investissements	672.217,21	2.444.079,43	1.637.032,90	1.341.743,67	2.757.260,78
Dette	1.639,52	0,00	382,61	500,00	0,00
Prélèvements	0,00	0,00	0,00	0,00	0,00
	0,00	0,00	0,00	0,00	0,00
<b>Total (exercice propre)*</b>	<b>875.622</b>	<b>2.448.487</b>	<b>1.787.024</b>	<b>1.348.478</b>	<b>2.792.512</b>
Exercices antérieurs	594.366,39	655.954,63	2.794.394,62	3.068.123,63	2.114.296,60
Prélèvements	92.187,17	408.956,14	182.474,53	84.313,73	648.625,16
<b>Total général*</b>	<b>1.562.175</b>	<b>3.513.398</b>	<b>4.763.893</b>	<b>4.500.915</b>	<b>5.555.434</b>

\* Montant arrondi à l'euro

<b>Recettes extraordinaires (Droits actés aux comptes)</b>					
<b>Exercices:</b>	<b>2015</b>	<b>2016</b>	<b>2017</b>	<b>2018</b>	<b>2019</b>
Transferts	11.751,11	202.682,90	140.029,97	58.645,60	536.452,17
Investissements	0,00	76.409,12	5.850,00	20.616,00	21.202,50
Dette	267.331,93	439.640,90	358.225,14	684.364,35	1.485.273,07
Prélèvements	0,00	0,00	0,00	0,00	0,00
<b>Total (exercice propre)*</b>	<b>279.083</b>	<b>718.733</b>	<b>504.105</b>	<b>763.626</b>	<b>2.042.928</b>
Exercices antérieurs	822.970,91	729.093,71	2.281.569,44	1.858.932,44	845.008,26
Prélèvements	327.869,58	706.781,86	484.472,92	495.372,21	466.209,85
<b>Total général*</b>	<b>1.429.924</b>	<b>2.154.608</b>	<b>3.270.147</b>	<b>3.117.931</b>	<b>3.354.146</b>

\* Montant arrondi à l'euro

### Evolution des recettes et des dépenses extraordinaires (exercice propre)



<b>Ventilation fonctionnelle</b>					
<b>Evolution des dépenses ordinaires (exercice propre)</b>					
Compte	Compte	Compte	Compte	Compte	
2015	2016	2017	2018	2019	
0 Recettes et dépenses générales	270.828,45	320.003,48	212.710,86	414.327,78	233.565,82
1 Administration générale	1.365.676,05	1.394.901,10	1.450.631,74	1.514.353,76	1.515.580,41
3 Sécurité	369.434,46	375.988,13	388.492,34	410.888,26	421.725,13
4 Voiries-communications	941.087,03	956.860,65	992.888,48	1.013.901,19	994.536,50
5 Industrie - commerce	27.005,85	29.802,15	36.123,23	34.945,45	32.120,80
6 Sylviculture- Agriculture	108.699,19	116.693,56	126.779,89	169.877,18	155.314,06
70>75 Enseignement	242.309,17	261.152,13	268.042,05	278.432,09	293.978,53
76>77 Culture et sports	673.419,20	668.428,22	788.857,51	693.819,89	681.538,65
78 Radio, télévision, presse	0,00	0,00	0,00	0,00	0,00
79 Culte	90.530,53	77.765,58	59.953,06	71.481,46	70.699,64
80>86 Action Sociale	352.090,03	423.216,44	458.383,86	587.408,77	726.154,31
87 Santé publique et hygiène	981.683,16	987.205,32	1.059.111,04	1.044.488,00	1.083.420,82
90>92 Logement	13.876,12	60.847,17	57.526,42	54.304,77	50.709,98
93 Aménagement du territoire	17.209,16	20.654,68	21.558,14	20.883,39	20.705,49



Ventilation fonctionnelle					
Evolution des recettes ordinaires (exercice propre)					
Compte	Compte	Compte	Compte	Compte	
2015	2016	2017	2018	2019	
0 Recettes et dépenses générales	4.153.026,19	4.661.356,49	4.885.725,34	4.842.487,27	4.818.544,23
1 Administration générale	261.778,46	262.358,04	263.242,03	309.512,93	272.075,70
3 Sécurité	57.915,12	42.670,92	44.095,51	37.194,79	49.841,76
4 Voiries-communications	74.480,15	91.348,41	84.163,80	80.249,29	106.142,47
5 Industrie - commerce	35.702,52	109.748,80	69.280,46	70.776,84	70.910,77
6 Sylviculture- Agriculture	481.985,48	403.827,54	472.558,34	648.871,30	538.716,30
70>75 Enseignement	114.298,39	110.467,27	113.956,95	110.874,96	107.144,03
76>77 Culture et sports	252.124,70	210.425,51	374.676,58	207.253,85	197.560,72
78 Radio, télévision, presse	0,00	0,00	0,00	0,00	0,00
79 Culte	0,00	0,00	0,00	0,00	0,00
80>86 Action Sociale	41.652,24	15.546,66	20.546,66	86.224,58	197.093,71
87 Santé publique et hygiène	457.220,16	429.067,13	531.853,45	597.521,39	610.497,08
90>92 Logement	13.165,10	65.446,94	60.940,88	49.520,84	32.480,15
93 Aménagement du territoire	13.224,00	10.362,15	9.944,70	10.700,45	10.120,86

Ventilation fonctionnelle					
Evolution des dépenses extraordinaires (exercice propre)					
Compte	Compte	Compte	Compte	Compte	
2015	2016	2017	2018	2019	
0 Recettes et dépenses générales	92.187,17	408.956,14	182.474,53	84.313,73	648.625,16
1 Administration générale	274.157,48	133.797,87	7.170,79	38.455,00	77.223,09
3 Sécurité	0,00	0,00	0,00	0,00	0,00
4 Voiries-communications	295.116,76	866.670,42	702.340,70	877.421,93	836.803,77
5 Industrie - commerce	0,00	0,00	4.600,00	0,00	23.000,00
6 Sylviculture- Agriculture	0,00	0,00	49.709,16	500,00	5.617,00
70>75 Enseignement	382,36	609.339,05	3.188,44	15.000,00	35.800,00
76>77 Culture et sports	15.765,91	25.155,68	125.446,29	34.658,21	532.577,02
78 Radio, télévision, presse	0,00	0,00	0,00	0,00	0,00
79 Culte	17.157,28	67.407,90	8.749,04	8.434,34	5.630,27
80>86 Action Sociale	80.228,00	606.480,00	41.690,00	12.070,39	12.453,23
87 Santé publique et hygiène	109.513,80	99.971,41	844.129,28	351.938,14	154.500,00
90>92 Logement	0,00	0,00	0,00	0,00	0,00
93 Aménagement du territoire	83.300,00	39.665,00	0,00	10.000,00	1.108.907,67

Ventilation fonctionnelle					
Evolution des recettes extraordinaires (exercice propre)					
Compte	Compte	Compte	Compte	Compte	
2015	2016	2017	2018	2019	
0 Recettes et dépenses générales	792.536,81	1.426.019,52	1.826.735,61	2.024.123,56	1.690.522,89
1 Administration générale	95.000,00	101.092,92	5.875,00	18.366,00	21.202,50
3 Sécurité	0,00	0,00	0,00	0,00	0,00
4 Voiries-communications	116.000,00	76.600,00	413.520,95	529.058,30	271.986,88
5 Industrie - commerce	0,00	0,00	0,00	0,00	0,00
6 Sylviculture- Agriculture	0,00	2.100,00	49.709,16	2.250,00	0,00
70>75 Enseignement	0,00	0,00	0,00	0,00	0,00
76>77 Culture et sports	11.751,11	0,00	0,00	0,00	2.500,00
78 Radio, télévision, presse	0,00	0,00	0,00	0,00	0,00
79 Culte	0,00	0,00	0,00	0,00	0,00
80>86 Action Sociale	0,00	249.730,00	0,00	99.550,00	257.200,00
87 Santé publique et hygiène	56.331,93	95.000,00	35.000,00	114.401,65	1.056.875,08
90>92 Logement	0,00	0,00	0,00	0,00	0,00
93 Aménagement du territoire	0,00	19.239,00	0,00	0,00	28.858,50

**BILAN****ACTIF**

## ACTIFS IMMOBILISES

	Codes	2019	2018
	21/28	<b>36.310.650,21</b>	<b>34.642.220,09</b>
<b>I. Immobilisations incorporelles</b>	21	17.186,59	38.067,44
<b>II. Immobilisations corporelles</b>	22/26	<b>32.284.187,61</b>	<b>30.908.163,93</b>
<u>Patrimoine immobilier</u>			
A. Terres et terrains non bâtis .....	220	7.746.163,71	7.714.010,80
B. Constructions et leurs terrains .....	221	11.184.010,77	10.397.745,64
C. Voiries .....	223	10.531.661,30	10.082.590,35
D. Ouvrages d'art .....	224	157.809,19	166.824,52
E. Cours et plans d'eau .....	226	65.042,20	64.181,35
<u>Patrimoine mobilier</u>			
F. Mobilier, matériel, équipements et signalisation routière.....	230/3	411.852,56	477.296,90
G. Patrimoine artistique et mobilier divers .....	234	18.714,69	18.714,69
<u>Autres immobilisations corporelles</u>			
H. Immobilisations en cours d'exécution .....	24	2.168.933,19	1.986.799,68
I. Droits réels d'emphythéoses et superficies.....	261	0,00	0,00
J. Immobilisations en location-financement .....	262/3	0,00	0,00
<b>III. Subsidés d'investissements accordés</b>	25	<b>379.283,01</b>	<b>423.739,68</b>
A. Aux entreprises privées .....	251	328,00	393,60
B. Aux ménages, ASBL et autres organismes .....	252	277.254,36	311.514,75
C. A l'Autorité supérieure.....	254	0,00	0,00
D. Aux autres pouvoirs publics .....	256	101.700,65	111.831,33
<b>IV. Promesses de subsidés à recevoir, prêts</b>	27	<b>2.799.468,03</b>	<b>2.441.724,07</b>
A. Promesse de subsidés à recevoir.....	270/4	2.754.624,15	2.395.285,15
B. Prêts accordés .....	275	44.843,88	46.438,92
<b>V. Immobilisations financières</b>	28	<b>830.524,97</b>	<b>830.524,97</b>
A. Participations et titres à revenus fixes .....	282/5	830.524,97	830.524,97
B. Cautionnements versés à plus d'un an .....	288	0,00	0,00
ACTIFS CIRCULANTS	30/58	<b>2.015.926,61</b>	<b>2.589.809,36</b>
<b>VI. Stocks</b>	301	<b>0,00</b>	0,00
<b>VII. Créances à un an au plus</b>	40/42	<b>1.340.454,19</b>	<b>1.748.300,54</b>
A. Débiteurs .....	40	903.870,96	902.726,45
B. Autres créances.....	41/42	436.583,23	845.574,09
1. T.V.A. et taxes additionnelles .....	411/2	63.273,60	45.164,11
2. Subsidés, dons et legs et emprunts .....	413	191.531,51	636.558,24
3. Intérêts, dividendes et ristournes .....	415	9.156,50	9.208,99
4. Créances diverses .....	416/8	2.839,01	3.976,85
C. Récupérations des remboursements d'emprunts.....	4251	168.187,57	149.092,94
D. Récupération des prêts.....	425/8	1.595,04	1.572,96
<b>VIII. Opérations pour compte de tiers</b>	48/A	0	0
<b>IX. Comptes financiers</b>	55/58	<b>675.472,42</b>	<b>841.508,82</b>
A. Placements de trésorerie à un an au plus .....	553	851.559,90	0,00
B. Valeurs disponibles .....	55	559.876,07	841.508,82
C. Paiements en cours.....	56/8	-735.963,55	0,00
<b>X. Comptes de régularisation et d'attente</b>	49/A	<b>0,00</b>	<b>0,00</b>
<b>TOTAL DE L'ACTIF</b>	21/58	<b>38.326.576,82</b>	<b>37.232.029,45</b>

**B I L A N****P A S S I F**

## FONDS PROPRES

	Codes	2019	2018
	10/16	<b>28.224.424,96</b>	<b>27.250.558,32</b>
<b>I'. Capital</b>	10	<b>9.411.249,43</b>	<b>9.411.249,43</b>
<b>II'. Résultats capitalisés</b>	12	<b>7.419.332,82</b>	<b>7.419.332,82</b>
<b>III'. Résultats reportés</b>	13	<b>1.534.796,68</b>	<b>1.405.729,58</b>
A'. Des exercices antérieurs.....	1301	1.001.715,25	927.744,42
B'. De l'exercice précédent.....	1302	404.014,33	73.970,83
C'. Du dernier exercice.....	1303	129.067,10	404.014,33
<b>IV'. Réserves</b>	14	<b>791.909,88</b>	<b>435.872,61</b>
A'. Fonds de réserve ordinaire.....	14104	230.000,00	230.000,00
B'. Fonds de réserve extraordinaire.....	14105	561.909,88	205.872,61
<b>V'. Subsidés d'investissement, dons et legs reçus</b>	15	<b>8.976.136,15</b>	<b>8.487.373,88</b>
A'. Des entreprises privées .....	151	0,00	0,00
B'. Des ménages, des A.S.B.L. et autres organismes .....	152	32.004,41	32.655,26
C'. De l'Autorité supérieure .....	154	8.940.564,98	8.453.055,10
D'. Des autres pouvoirs publics .....	156	3.566,76	1.663,52
<b>VI'. Provisions pour risques et charges</b>	16	<b>91.000,00</b>	<b>91.000,00</b>
DETTES	17/49	<b>10.079.225,48</b>	<b>9.975.126,76</b>
<b>VII'. Dettes à plus d'un an</b>	17	<b>8.896.693,62</b>	<b>8.206.816,17</b>
A'. Emprunts à charge de la commune .....	171/5	7.086.021,40	6.512.184,04
B'. Emprunts à charge de l'Autorité supérieure.....	1714	1.810.672,22	1.694.632,13
C'. Emprunts à charge de tiers.....	172	0,00	0,00
D'. Dettes de location-financement.....	174	0,00	0,00
E'. Emprunts publics .....	176	0,00	0,00
F'. Dettes diverses à plus d'un an.....	177	0,00	0,00
G'. Garanties reçues à plus d'un an.....	178	0,00	0,00
<b>VIII'. Dettes à un an au plus</b>	43/6	<b>1.170.862,51</b>	<b>1.755.748,57</b>
A'. Dettes financières.....	43	975.740,62	1.040.486,62
1'. Remboursements d'emprunts .....	435	975.739,13	975.929,37
2'. Charges financières des emprunts .....	436	1,49	64.557,25
3'. Dettes sur comptes-courants.....	433	0,00	0,00
B'. Dettes commerciales .....	44	-2.254,94	450.952,71
C'. Dettes fiscales, salariales et sociales .....	45	91.397,00	142.065,17
D'. Dettes diverses .....	464/7	105.979,83	122.244,07
<b>IX'. Opérations pour compte de tiers</b>	48/P	<b>11.669,35</b>	<b>12.562,02</b>
<b>X'. Comptes de régularisation et d'attente</b>	49/P	<b>22.926,38</b>	<b>6.344,37</b>
<b>TOTAL DU PASSIF</b>	10/49	<b>38.326.576,82</b>	<b>37.232.029,45</b>

**COMPTE DE RESULTATS**

	Codes	2019	2018
<b>I. Charges courantes</b>			
A. Achats de matières .....	60	465.216,73	486.042,94
B. Services et biens d'exploitation .....	61	925.021,21	926.446,73
C. Frais de personnel .....	62	2.311.974,38	2.187.478,32
D. Subsidés d'exploitation accordés .....	63	1.362.764,83	1.317.796,96
E. Remboursements des emprunts .....	64	765.450,34	724.682,60
F. Charges financières	65	224.183,41	207.073,17
a. Charges financières des emprunts .....	651/6	224.077,77	206.826,44
b. Charges financières diverses .....	657	15,78	2,55
c. Frais de la gestion financière .....	658	89,86	244,18
<b>II. Sous-total (charges courantes)</b>	60/65	<b>6.054.610,90</b>	<b>5.849.520,72</b>
<b>III. Boni courant (II' - II)</b>		<b>181.157,69</b>	<b>192.330,92</b>
<b>IV. Charges résultant de la variation normale des valeurs de bilan, redressements et provisions</b>			
A. Dotations aux amortissements .....	660	1.059.627,43	1.293.109,56
B. Réductions annuelles de valeurs .....	661	0,00	0,00
C. Réductions et variations des stocks .....	662/4	0,00	0,00
D. Redressement des récupérations des remboursements d'emprunts .....	665	128.446,49	115.630,94
E. Provisions pour risques et charges .....	666	0,00	0,00
F. Dotations aux amortissements des subsidés d'investissement accordés .....	667	51.707,94	56.175,72
<b>V. Sous-total (charges non décaissées)</b>	66	<b>1.239.781,86</b>	<b>1.464.916,22</b>
<b>VI. Total des charges d'exploitation (II + V)</b>	60/66	<b>7.294.392,76</b>	<b>7.314.436,94</b>
<b>VII. Boni d'exploitation (VI' - VI)</b>		513.309,94	301.208,42
<b>VIII. Charges exceptionnelles</b>			
A. Du service ordinaire .....	671	90.945,16	111.044,87
B. Du service extraordinaire .....	672	26.520,33	0,00
C. Charges exceptionnelles non budgétées .....	673	0,00	0,00
<b>Sous-total (charges exceptionnelles)</b>	67	<b>117.465,49</b>	<b>111.044,87</b>
<b>IX. Dotations aux réserves</b>			
A. Du service ordinaire .....	685	173.621,96	318.058,09
B. Du service extraordinaire .....	686	648.625,16	84.313,73
<b>Sous-total des dotations aux réserves</b>	68	<b>822.247,12</b>	<b>402.371,82</b>
<b>X. Total des charges exceptionnelles et des dotations aux réserves (VIII + IX)</b>	67/68	939.712,61	513.416,69
<b>XI. Boni exceptionnel (X' - X)</b>		<b>0,00</b>	<b>102.805,91</b>
<b>XII. Total des charges (VI + X)</b>		<b>8.234.105,37</b>	<b>7.827.853,63</b>
<b>XIII. Boni de l'exercice (XII' - XII)</b>		<b>129.067,10</b>	<b>404.014,33</b>
<b>XIV. Affectation des bonis (XIII)</b>			
A. Boni d'exploitation à reporter au bilan .....	69201	513.309,94	301.208,42
B. Boni exceptionnel à reporter au bilan .....	69202	0,00	102.805,91
<b>Sous-total (affectation des résultats)</b>	69	<b>513.309,94</b>	<b>404.014,33</b>
<b>XV. Contrôle de balance (XII + XIV = XV')</b>		<b>8.747.415,31</b>	<b>8.231.867,96</b>

<b>COMPTE DE RESULTATS</b>			
	<b>Codes</b>	<b>2019</b>	<b>2018</b>
<b>I'. Produits courants</b>			
A'. Produits de la fiscalité .....	70	2.727.317,71	2.632.651,04
B'. Produits d'exploitation .....	71	1.292.267,34	1.377.176,63
C'. Subsidés d'exploitation reçus et récupérations de charges de personnel .....	72/73	2.025.451,27	1.854.030,85
D'. Récupération des remboursements d'emprunts .....	74	128.446,49	115.630,94
E'. Produits financiers	75	<b>62.285,78</b>	<b>62.362,18</b>
a'. Récupération des charges financières des emprunts et des prêts accordés .....	751/5	39.942,07	40.536,01
b'. Produits financiers divers .....	754/7	22.343,71	21.826,17
<b>II'. Sous-total (produits courants)</b>	70/75	<b>6.235.768,59</b>	<b>6.041.851,64</b>
<b>III'. Mali courant (II - II')</b>		<b>0,00</b>	<b>0,00</b>
<b>IV'. Produits résultant de la variation normale des valeurs de bilan, redressements, travaux internes</b>			
A'. Plus-values annuelles .....	761	508.660,32	566.957,41
B'. Variations des stocks .....	764	0,00	0,00
C'. Redressement des cptes des remb. des emprunts .....	765	765.450,34	724.682,60
D'. Réductions des subsides d'investissement, des dons et legs obtenus	767	297.823,45	282.153,71
E'. Travaux internes passés à l'immobilisé .....	769	0,00	0,00
<b>V'. Sous-total (produits non encaissés)</b>	76	<b>1.571.934,11</b>	<b>1.573.793,72</b>
<b>VI'. Total des produits d'exploitation (II' + V')</b>	70/76	<b>7.807.702,70</b>	<b>7.615.645,36</b>
<b>VII'. Mali d'exploitation (VI - VI')</b>		<b>0,00</b>	<b>0,00</b>
<b>VIII'. Produits exceptionnels</b>			
A'. Du service ordinaire .....	771	36.377,86	43.453,16
B'. Du service extraordinaire .....	772	52.882,06	77.397,23
C'. Produits exceptionnels non budgétés .....	773	0,00	0,00
<b>Sous-total (produits exceptionnels)</b>	77	<b>89.259,92</b>	<b>120.850,39</b>
<b>IX'. Prélèvements sur les réserves</b>			
A'. Du service ordinaire .....	785	0,00	0,00
B'. Du service extraordinaire .....	786	466.209,85	495.372,21
<b>Sous-total des prélèvements sur réserves</b>	78	<b>466.209,85</b>	<b>495.372,21</b>
<b>X'. Total des produits exceptionnels et des prélèvements sur réserves (VIII' + IX')</b>	77/78	<b>555.469,77</b>	<b>616.222,60</b>
<b>XI'. Mali exceptionnel (X - X')</b>		<b>384.242,84</b>	<b>0,00</b>
<b>XII'. Total des produits (VI' + X')</b>		<b>8.363.172,47</b>	<b>8.231.867,96</b>
<b>XIII'. Mali de l'exercice (XII - XII')</b>		<b>0,00</b>	<b>0,00</b>
<b>XIV'. Affectation des malis (XIII')</b>			
A'. Mali d'exploitation à reporter au bilan .....	79201	0,00	0,00
B'. Mali exceptionnel à reporter au bilan .....	79202	384.242,84	0,00
<b>Sous-total (affectation des résultats)</b>	79	<b>384.242,84</b>	<b>0,00</b>
<b>XV'. Contrôle de balance (XII' + XIV' = XV)</b>		<b>8.747.415,31</b>	<b>8.231.867,96</b>

## Commentaires





## Glossaire

### Termes

### Définitions:

Exercice propre	L'exercice du document allant du 1er janvier au 31 décembre
Exercices antérieurs	Les opérations antérieures à l'exercice propre
Résultat global	Le boni ou le mali de l'exercice propre cumulé avec celui des exercices antérieurs
Dépenses de transfert	Dépenses effectuées à destination de tiers à la commune (d'autres institutions, organismes, ménages ..)
Recettes de transfert	Recettes en provenance de tiers ( subsides, taxes, ... )
Recettes de prestation	Recettes découlant de services payants rendus par la commune, de locations, de droits d'entrée ...
Dépenses de prélèvements	Sommes prélevées sur les excédents budgétaires par la commune pour alimenter des fonds de réserves ordinaires ou extraordinaires (pour financer des dépenses d'investissement sur fonds propres ) ou des provisions ( pour faire face à des charges futures importantes )
Recettes de prélèvements	Utilisation des fonds de réserve et des provisions (constitués au moyen des dépenses de prélèvement)
Ordinaire	Les recettes et dépenses nécessaires au fonctionnement de la commune (taxes, subventions , salaires,électricité,fournitures,...)
Extraordinaire	Les dépenses et leurs moyens de financement afférentes aux investissements ( travaux importants, rénovations, achat de matériel et de véhicules etc ... )