



SYNTHÈSE des COMPTES

Module informatisé de publication des comptes annuels



Commune de : **EREZEE**

Adresse de l'administration: RUE DES COMBATTANTS 15
6997 EREZEE
www.erezee.be

Date d'arrêt du compte par le conseil: 08/04/2021

Date d'approbation de la Tutelle: 30/06/2021

Type document: Compte Exercice: **2020**

Directeur Général: FREDERIC WARZEE

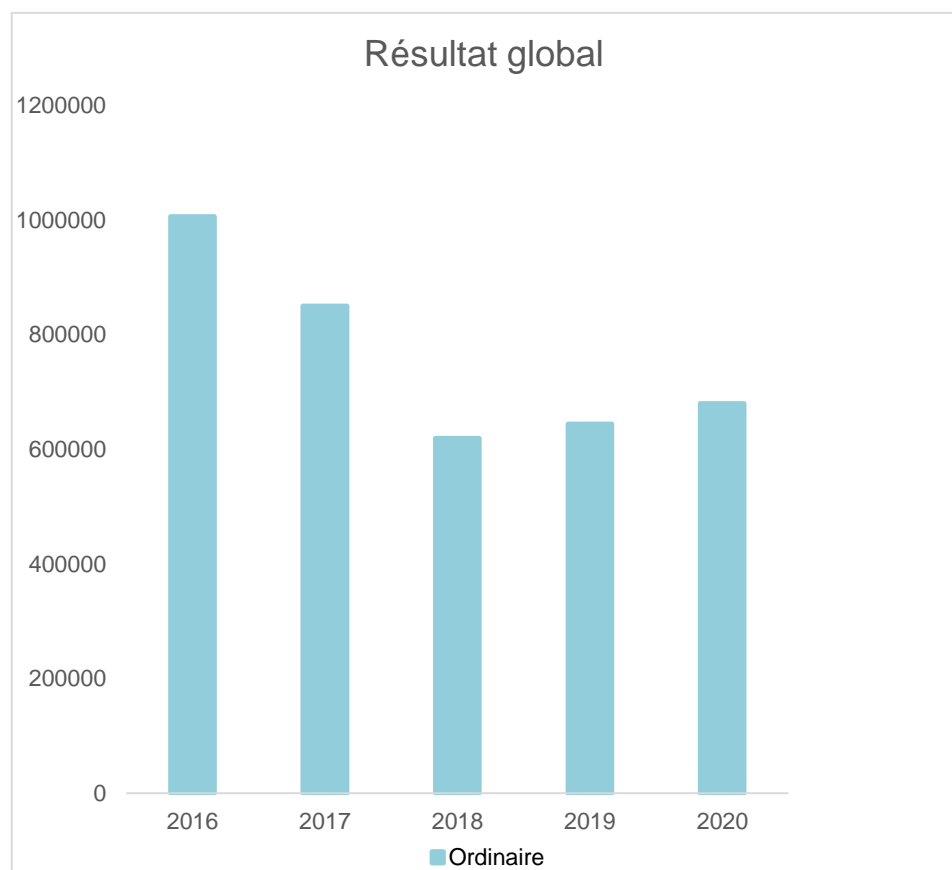
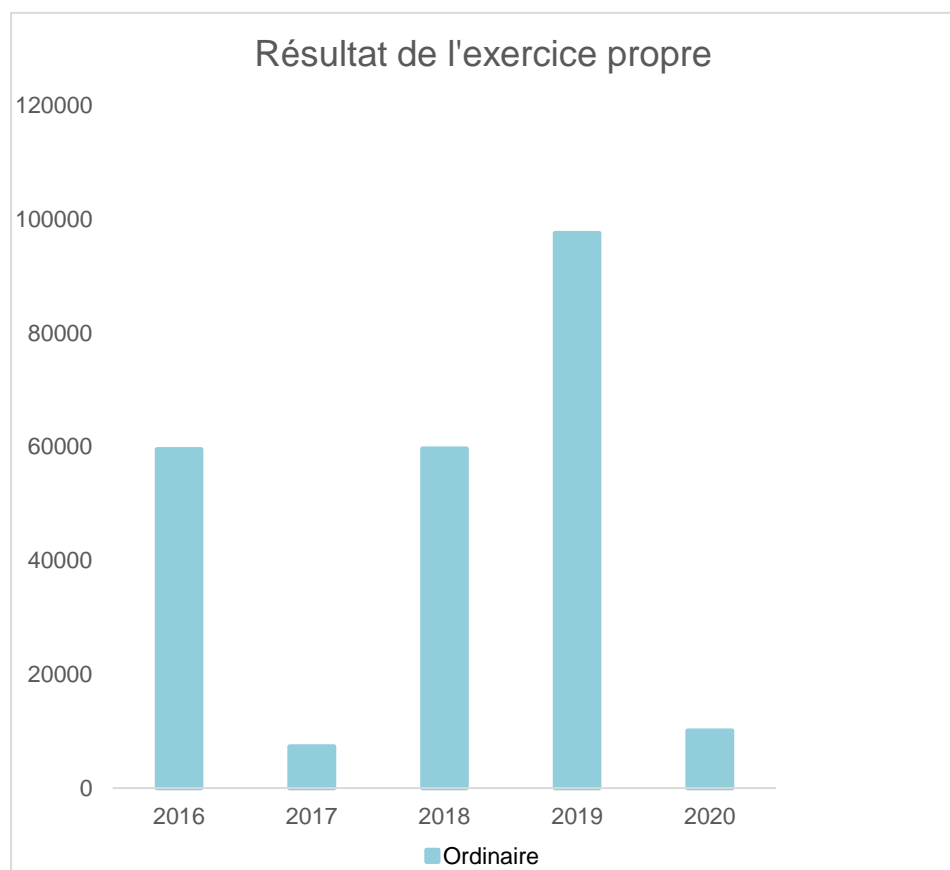
Tél: 086320910
Fax: 086320923
Email: frederic.warzee@erezee.be

Directeur Financier: JONATHAN DENOMERENGE

Tél: 086320927
Fax: 086320923
Email: jonathan.denomerenge@erezee.be

Evolution du résultat budgétaire ordinaire					
	Compte	Compte	Compte	Compte	Compte
Exercices:	2016	2017	2018	2019	2020
Résultats Exercice Propre*	59.514	7.300	59.663	97.547	10.086
Résultat global* (avec exercices antérieurs et prélèvements)	1.006.039	850.257	619.257	644.431	680.099

* Montant arrondi à l'euro



Synthèse des Comptes	Administration communale de EREZEE	Code INS	83013
		Exercice:	2020
Modèle officiel généré par l'application eComptes © SPW Intérieur et Action Sociale		<i>Version:</i>	1

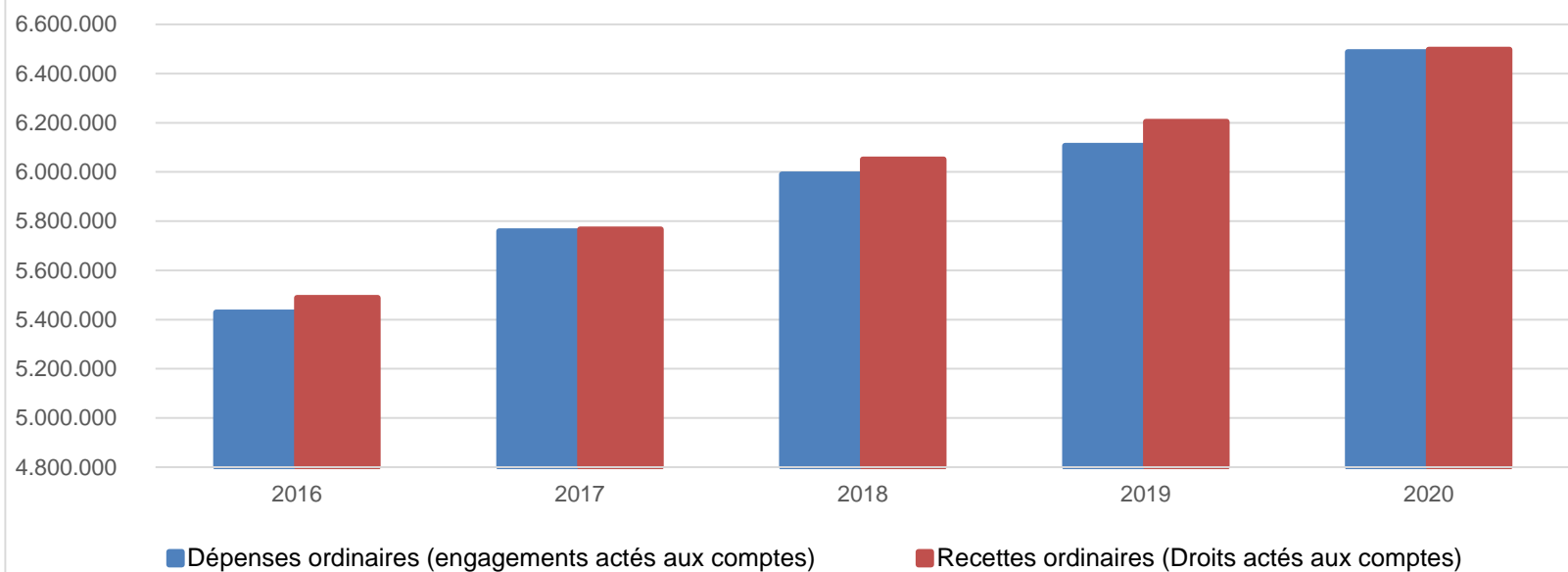
Ventilation économique des dépenses et des recettes ordinaires					
	Compte	Compte	Compte	Compte	Compte
	Dépenses ordinaires (engagements actés aux comptes)				
Exercices:	2016	2017	2018	2019	2020
Personnel	1.978.948,62	2.055.592,81	2.186.411,71	2.311.300,35	2.451.228,64
Fonctionnement	1.286.680,47	1.365.317,86	1.426.723,72	1.354.334,79	1.344.411,51
Transferts	1.282.358,71	1.450.394,16	1.446.388,63	1.451.105,45	1.546.886,78
Dette	880.530,81	888.255,93	931.529,84	989.687,59	1.005.945,45
Prélèvements (hors 060)	0,00	0,00	0,00	0,00	139.000,00
Total (exercice propre)*	5.428.519	5.759.561	5.991.054	6.106.428	6.487.472
Exercices antérieurs	75.929,10	191.723,82	157.407,89	154.818,83	125.086,47
Prélèvements	265.000,00	161.497,86	318.058,09	173.621,96	100.000,00
Total général*	5.769.448	6.112.782	6.466.520	6.434.869	6.712.559

* Montant arrondi à l'euro

Recettes ordinaires (Droits actés aux comptes)					
Exercices:	2016	2017	2018	2019	2020
Prestation	1.054.057,16	1.139.937,93	1.375.197,38	1.287.899,48	1.395.023,23
Transferts	4.410.901,09	4.434.893,39	4.652.150,66	4.892.158,59	5.078.099,58
Dette	23.074,58	23.565,76	23.368,53	23.916,67	24.435,36
Prélèvements	0,00	168.463,94	0,00	0,00	0,00
Total (exercice propre)*	5.488.033	5.766.861	6.050.717	6.203.975	6.497.558
Exercices antérieurs	1.287.453,51	1.196.178,68	1.035.060,15	875.324,75	795.099,53
Prélèvements	0,00	0,00	0,00	0,00	100.000,00
Total général*	6.775.486	6.963.040	7.085.777	7.079.299	7.392.658

* Montant arrondi à l'euro

Evolution des recettes et des dépenses ordinaires (exercice propre)



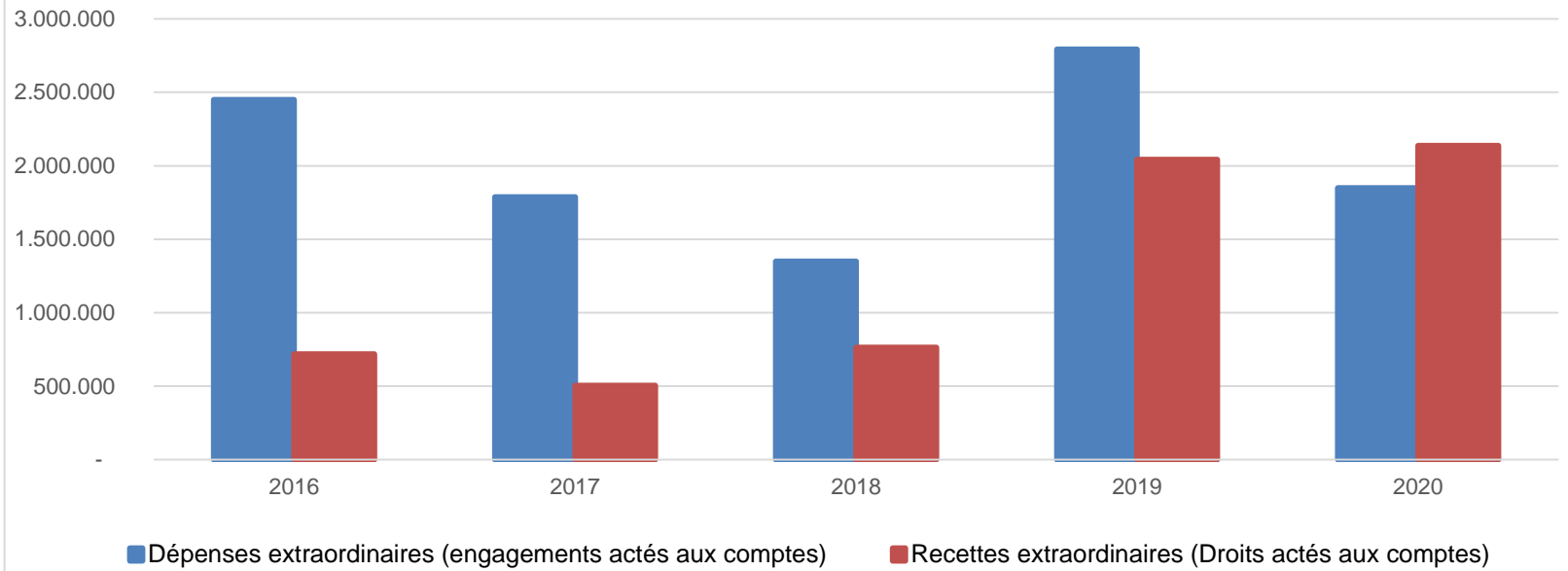
Ventilation économique des dépenses et des recettes extraordinaires					
	Compte	Compte	Compte	Compte	Compte
Dépenses extraordinaires (engagements actés aux comptes)					
Exercices:	2016	2017	2018	2019	2020
Transferts	4.407,90	149.608,19	6.234,34	35.251,27	37.270,20
Investissements	2.444.079,43	1.637.032,90	1.341.743,67	2.757.260,78	1.614.803,49
Dette	0,00	382,61	500,00	0,00	198.000,00
Prélèvements	0,00	0,00	0,00	0,00	0,00
	0,00	0,00	0,00	0,00	0,00
Total (exercice propre)*	2.448.487	1.787.024	1.348.478	2.792.512	1.850.074
Exercices antérieurs	655.954,63	2.794.394,62	3.068.123,63	2.114.296,60	3.170.887,28
Prélèvements	408.956,14	182.474,53	84.313,73	648.625,16	286.615,85
Total général*	3.513.398	4.763.893	4.500.915	5.555.434	5.307.577

* Montant arrondi à l'euro

Recettes extraordinaires (Droits actés aux comptes)					
Exercices:	2016	2017	2018	2019	2020
Transferts	202.682,90	140.029,97	58.645,60	536.452,17	52.526,44
Investissements	76.409,12	5.850,00	20.616,00	21.202,50	210.132,88
Dette	439.640,90	358.225,14	684.364,35	1.485.273,07	1.875.132,78
Prélèvements	0,00	0,00	0,00	0,00	0,00
Total (exercice propre)*	718.733	504.105	763.626	2.042.928	2.137.792
Exercices antérieurs	729.093,71	2.281.569,44	1.858.932,44	845.008,26	765.252,26
Prélèvements	706.781,86	484.472,92	495.372,21	466.209,85	442.352,59
Total général*	2.154.608	3.270.147	3.117.931	3.354.146	3.345.397

* Montant arrondi à l'euro

Evolution des recettes et des dépenses extraordinaires (exercice propre)



Ventilation fonctionnelle					
Evolution des dépenses ordinaires (exercice propre)					
Compte	Compte	Compte	Compte	Compte	
2016	2017	2018	2019	2020	
0 Recettes et dépenses générales	320.003,48	212.710,86	414.327,78	233.565,82	132.697,25
1 Administration générale	1.394.901,10	1.450.631,74	1.514.353,76	1.515.580,41	1.554.148,61
3 Sécurité	375.988,13	388.492,34	410.888,26	421.725,13	453.943,05
4 Voiries-communications	956.860,65	992.888,48	1.013.901,19	994.536,50	1.008.951,53
5 Industrie - commerce	29.802,15	36.123,23	34.945,45	32.120,80	69.961,10
6 Sylviculture- Agriculture	116.693,56	126.779,89	169.877,18	155.314,06	224.733,09
70>75 Enseignement	261.152,13	268.042,05	278.432,09	293.978,53	297.213,81
76>77 Culture et sports	668.428,22	788.857,51	693.819,89	681.538,65	703.298,21
78 Radio, télévision, presse	0,00	0,00	0,00	0,00	0,00
79 Culte	77.765,58	59.953,06	71.481,46	70.699,64	72.719,24
80>86 Action Sociale	423.216,44	458.383,86	587.408,77	726.154,31	857.277,89
87 Santé publique et hygiène	987.205,32	1.059.111,04	1.044.488,00	1.083.420,82	1.128.551,22
90>92 Logement	60.847,17	57.526,42	54.304,77	50.709,98	58.417,65
93 Aménagement du territoire	20.654,68	21.558,14	20.883,39	20.705,49	25.559,73

Ventilation fonctionnelle					
Evolution des recettes ordinaires (exercice propre)					
Compte	Compte	Compte	Compte	Compte	
2016	2017	2018	2019	2020	
0 Recettes et dépenses générales	4.661.356,49	4.885.725,34	4.842.487,27	4.818.544,23	4.986.023,65
1 Administration générale	262.358,04	263.242,03	309.512,93	272.075,70	270.188,46
3 Sécurité	42.670,92	44.095,51	37.194,79	49.841,76	36.640,24
4 Voiries-communications	91.348,41	84.163,80	80.249,29	106.142,47	76.864,45
5 Industrie - commerce	109.748,80	69.280,46	70.776,84	70.910,77	72.559,48
6 Sylviculture- Agriculture	403.827,54	472.558,34	648.871,30	538.716,30	338.380,05
70>75 Enseignement	110.467,27	113.956,95	110.874,96	107.144,03	113.010,57
76>77 Culture et sports	210.425,51	374.676,58	207.253,85	197.560,72	224.080,90
78 Radio, télévision, presse	0,00	0,00	0,00	0,00	0,00
79 Culte	0,00	0,00	0,00	0,00	0,00
80>86 Action Sociale	15.546,66	20.546,66	86.224,58	197.093,71	207.048,21
87 Santé publique et hygiène	429.067,13	531.853,45	597.521,39	610.497,08	973.970,03
90>92 Logement	65.446,94	60.940,88	49.520,84	32.480,15	48.103,04
93 Aménagement du territoire	10.362,15	9.944,70	10.700,45	10.120,86	10.810,56

Ventilation fonctionnelle					
Evolution des dépenses extraordinaires (exercice propre)					
Compte	Compte	Compte	Compte	Compte	
2016	2017	2018	2019	2020	
0 Recettes et dépenses générales	408.956,14	182.474,53	84.313,73	648.625,16	286.615,85
1 Administration générale	133.797,87	7.170,79	38.455,00	77.223,09	168.269,16
3 Sécurité	0,00	0,00	0,00	0,00	0,00
4 Voiries-communications	866.670,42	702.340,70	877.421,93	836.803,77	1.036.545,78
5 Industrie - commerce	0,00	4.600,00	0,00	23.000,00	23.200,00
6 Sylviculture- Agriculture	0,00	49.709,16	500,00	5.617,00	0,00
70>75 Enseignement	609.339,05	3.188,44	15.000,00	35.800,00	199.074,79
76>77 Culture et sports	25.155,68	125.446,29	34.658,21	532.577,02	212.463,42
78 Radio, télévision, presse	0,00	0,00	0,00	0,00	0,00
79 Culte	67.407,90	8.749,04	8.434,34	5.630,27	76.000,00
80>86 Action Sociale	606.480,00	41.690,00	12.070,39	12.453,23	0,00
87 Santé publique et hygiène	99.971,41	844.129,28	351.938,14	154.500,00	84.520,54
90>92 Logement	0,00	0,00	0,00	0,00	0,00
93 Aménagement du territoire	39.665,00	0,00	10.000,00	1.108.907,67	50.000,00

Ventilation fonctionnelle					
Evolution des recettes extraordinaires (exercice propre)					
Compte	Compte	Compte	Compte	Compte	
2016	2017	2018	2019	2020	
0 Recettes et dépenses générales	1.426.019,52	1.826.735,61	2.024.123,56	1.690.522,89	1.207.604,85
1 Administration générale	101.092,92	5.875,00	18.366,00	21.202,50	210.132,88
3 Sécurité	0,00	0,00	0,00	0,00	0,00
4 Voiries-communications	76.600,00	413.520,95	529.058,30	271.986,88	683.338,64
5 Industrie - commerce	0,00	0,00	0,00	0,00	0,00
6 Sylviculture- Agriculture	2.100,00	49.709,16	2.250,00	0,00	0,00
70>75 Enseignement	0,00	0,00	0,00	0,00	55.974,33
76>77 Culture et sports	0,00	0,00	0,00	2.500,00	0,00
78 Radio, télévision, presse	0,00	0,00	0,00	0,00	0,00
79 Culte	0,00	0,00	0,00	0,00	0,00
80>86 Action Sociale	249.730,00	0,00	99.550,00	257.200,00	0,00
87 Santé publique et hygiène	95.000,00	35.000,00	114.401,65	1.056.875,08	81.938,57
90>92 Logement	0,00	0,00	0,00	0,00	0,00
93 Aménagement du territoire	19.239,00	0,00	0,00	28.858,50	1.106.407,68

BILAN**ACTIF**

ACTIFS IMMOBILISES

	Codes	2020	2019
	21/28	37.677.651,25	36.310.650,21
I. Immobilisations incorporelles	21	163.739,19	17.186,59
II. Immobilisations corporelles	22/26	34.025.198,66	32.284.187,61
<u>Patrimoine immobilier</u>			
A. Terres et terrains non bâtis	220	7.825.941,29	7.746.163,71
B. Constructions et leurs terrains	221	13.158.723,67	11.184.010,77
C. Voiries	223	10.971.052,64	10.531.661,30
D. Ouvrages d'art	224	298.684,88	157.809,19
E. Cours et plans d'eau	226	71.775,59	65.042,20
<u>Patrimoine mobilier</u>			
F. Mobilier, matériel, équipements et signalisation routière.....	230/3	394.630,66	411.852,56
G. Patrimoine artistique et mobilier divers	234	20.114,69	18.714,69
<u>Autres immobilisations corporelles</u>			
H. Immobilisations en cours d'exécution	24	1.284.275,24	2.168.933,19
I. Droits réels d'emphythéoses et superficies.....	261	0,00	0,00
J. Immobilisations en location-financement	262/3	0,00	0,00
III. Subsidés d'investissements accordés	25	378.181,10	379.283,01
A. Aux entreprises privées	251	262,40	328,00
B. Aux ménages, ASBL et autres organismes	252	288.703,14	277.254,36
C. A l'Autorité supérieure.....	254	0,00	0,00
D. Aux autres pouvoirs publics	256	89.215,56	101.700,65
IV. Promesses de subsidés à recevoir, prêts	27	2.262.801,53	2.799.468,03
A. Promesse de subsidés à recevoir.....	270/4	2.093.694,48	2.754.624,15
B. Prêts accordés	275	169.107,05	44.843,88
V. Immobilisations financières	28	847.730,77	830.524,97
A. Participations et titres à revenus fixes	282/5	847.730,77	830.524,97
B. Cautionnements versés à plus d'un an	288	0,00	0,00
ACTIFS CIRCULANTS	30/58	2.702.531,24	2.015.926,61
VI. Stocks	301	0,00	0,00
VII. Créances à un an au plus	40/42	1.455.020,63	1.340.454,19
A. Débiteurs	40	1.128.177,10	903.870,96
B. Autres créances.....	41/42	326.843,53	436.583,23
1. T.V.A. et taxes additionnelles	411/2	61.218,55	63.273,60
2. Subsidés, dons et legs et emprunts	413	46.904,01	191.531,51
3. Intérêts, dividendes et ristournes	415	8.439,10	9.156,50
4. Créances diverses	416/8	5.323,35	2.839,01
C. Récupérations des remboursements d'emprunts.....	4251	170.026,07	168.187,57
D. Récupération des prêts.....	425/8	34.932,45	1.595,04
VIII. Opérations pour compte de tiers	48/A	0	0
IX. Comptes financiers	55/58	1.247.510,61	675.472,42
A. Placements de trésorerie à un an au plus	553	946.504,03	851.559,90
B. Valeurs disponibles	55	1.010.278,73	559.876,07
C. Paiements en cours.....	56/8	-709.272,15	-735.963,55
X. Comptes de régularisation et d'attente	49/A	0,00	0,00
TOTAL DE L'ACTIF	21/58	40.380.182,49	38.326.576,82

BILAN**PASSIF**

FONDS PROPRES

	Codes	2020	2019
	10/16	28.710.102,03	28.224.424,96
I'. Capital	10	9.411.249,43	9.411.249,43
II'. Résultats capitalisés	12	8.421.048,07	7.419.332,82
III'. Résultats reportés	13	1.271.743,76	1.534.796,68
A'. Des exercices antérieurs.....	1301	404.014,33	1.001.715,25
B'. De l'exercice précédent.....	1302	129.067,10	404.014,33
C'. Du dernier exercice.....	1303	738.662,33	129.067,10
IV'. Réserves	14	636.173,14	791.909,88
A'. Fonds de réserve ordinaire.....	14104	130.000,00	230.000,00
B'. Fonds de réserve extraordinaire.....	14105	506.173,14	561.909,88
V'. Subsidés d'investissement, dons et legs reçus	15	8.739.887,63	8.976.136,15
A'. Des entreprises privées	151	0,00	0,00
B'. Des ménages, des A.S.B.L. et autres organismes	152	31.353,56	32.004,41
C'. De l'Autorité supérieure	154	8.690.509,00	8.940.564,98
D'. Des autres pouvoirs publics	156	18.025,07	3.566,76
VI'. Provisions pour risques et charges	16	230.000,00	91.000,00
DETTES	17/49	11.589.293,42	10.079.225,48
VII'. Dettes à plus d'un an	17	9.934.888,30	8.896.693,62
A'. Emprunts à charge de la commune	171/5	8.260.423,20	7.086.021,40
B'. Emprunts à charge de l'Autorité supérieure.....	1714	1.674.465,10	1.810.672,22
C'. Emprunts à charge de tiers.....	172	0,00	0,00
D'. Dettes de location-financement.....	174	0,00	0,00
E'. Emprunts publics	176	0,00	0,00
F'. Dettes diverses à plus d'un an.....	177	0,00	0,00
G'. Garanties reçues à plus d'un an.....	178	0,00	0,00
VIII'. Dettes à un an au plus	43/6	1.640.960,16	1.170.862,51
A'. Dettes financières.....	43	1.079.570,49	975.740,62
1'. Remboursements d'emprunts	435	1.017.515,13	975.739,13
2'. Charges financières des emprunts	436	62.055,36	1,49
3'. Dettes sur comptes-courants.....	433	0,00	0,00
B'. Dettes commerciales	44	182.185,09	-2.254,94
C'. Dettes fiscales, salariales et sociales	45	237.702,56	91.397,00
D'. Dettes diverses	464/7	141.502,02	105.979,83
IX'. Opérations pour compte de tiers	48/P	13.444,96	11.669,35
X'. Comptes de régularisation et d'attente	49/P	80.787,04	22.926,38
TOTAL DU PASSIF	10/49	40.380.182,49	38.326.576,82

COMPTE DE RESULTATS

	Codes	2020	2019
I. Charges courantes			
A. Achats de matières	60	418.766,49	465.216,73
B. Services et biens d'exploitation	61	933.756,33	925.021,21
C. Frais de personnel	62	2.476.555,98	2.311.974,38
D. Subsidés d'exploitation accordés	63	1.412.487,17	1.362.764,83
E. Remboursements des emprunts	64	788.981,21	765.450,34
F. Charges financières	65	217.028,36	224.183,41
a. Charges financières des emprunts	651/6	216.847,32	224.077,77
b. Charges financières diverses	657	112,79	15,78
c. Frais de la gestion financière	658	68,25	89,86
II. Sous-total (charges courantes)	60/65	6.247.575,54	6.054.610,90
III. Boni courant (II' - II)		228.028,11	181.157,69
IV. Charges résultant de la variation normale des valeurs de bilan, redressements et provisions			
A. Dotations aux amortissements	660	1.091.740,77	1.059.627,43
B. Réductions annuelles de valeurs	661	0,00	0,00
C. Réductions et variations des stocks	662/4	0,00	0,00
D. Redressement des récupérations des remboursements d'emprunts	665	136.324,95	128.446,49
E. Provisions pour risques et charges	666	139.000,00	0,00
F. Dotations aux amortissements des subsidés d'investissement accordés	667	52.572,11	51.707,94
V. Sous-total (charges non décaissées)	66	1.419.637,83	1.239.781,86
VI. Total des charges d'exploitation (II + V)	60/66	7.667.213,37	7.294.392,76
VII. Boni d'exploitation (VI' - VI)		391.560,28	513.309,94
VIII. Charges exceptionnelles			
A. Du service ordinaire	671	52.665,34	90.945,16
B. Du service extraordinaire	672	0,00	26.520,33
C. Charges exceptionnelles non budgétées	673	832,19	0,00
Sous-total (charges exceptionnelles)	67	53.497,53	117.465,49
IX. Dotations aux réserves			
A. Du service ordinaire	685	100.000,00	173.621,96
B. Du service extraordinaire	686	286.615,85	648.625,16
Sous-total des dotations aux réserves	68	386.615,85	822.247,12
X. Total des charges exceptionnelles et des dotations aux réserves (VIII + IX)	67/68	440.113,38	939.712,61
XI. Boni exceptionnel (X' - X)		347.102,05	0,00
XII. Total des charges (VI + X)		8.107.326,75	8.234.105,37
XIII. Boni de l'exercice (XII' - XII)		738.662,33	129.067,10
XIV. Affectation des bonis (XIII)			
A. Boni d'exploitation à reporter au bilan	69201	391.560,28	513.309,94
B. Boni exceptionnel à reporter au bilan	69202	347.102,05	0,00
Sous-total (affectation des résultats)	69	738.662,33	513.309,94
XV. Contrôle de balance (XII + XIV = XV')		8.845.989,08	8.747.415,31

COMPTE DE RESULTATS		Codes	2020	2019
I'. Produits courants				
A'. Produits de la fiscalité	70	2.810.944,19	2.727.317,71	
B'. Produits d'exploitation	71	1.396.220,97	1.292.267,34	
C'. Subsidés d'exploitation reçus et récupérations de charges de personnel	72/73	2.070.987,56	2.025.451,27	
D'. Récupération des remboursements d'emprunts	74	136.324,95	128.446,49	
E'. Produits financiers	75	61.125,98	62.285,78	
a'. Récupération des charges financières des emprunts et des prêts accordés	751/5	38.285,66	39.942,07	
b'. Produits financiers divers	754/7	22.840,32	22.343,71	
II'. Sous-total (produits courants)	70/75	6.475.603,65	6.235.768,59	
III'. Mali courant (II - II')		0,00	0,00	
IV'. Produits résultant de la variation normale des valeurs de bilan, redressements, travaux internes				
A'. Plus-values annuelles	761	489.198,03	508.660,32	
B'. Variations des stocks	764	0,00	0,00	
C'. Redressement des cptes des remb. des emprunts	765	788.981,21	765.450,34	
D'. Réductions des subsides d'investissement, des dons et legs obtenus	767	304.990,76	297.823,45	
E'. Travaux internes passés à l'immobilisé	769	0,00	0,00	
V'. Sous-total (produits non encaissés)	76	1.583.170,00	1.571.934,11	
VI'. Total des produits d'exploitation (II' + V')	70/76	8.058.773,65	7.807.702,70	
VII'. Mali d'exploitation (VI - VI')		0,00	0,00	
VIII'. Produits exceptionnels				
A'. Du service ordinaire	771	56.932,58	36.377,86	
B'. Du service extraordinaire	772	187.930,26	52.882,06	
C'. Produits exceptionnels non budgétés	773	0,00	0,00	
Sous-total (produits exceptionnels)	77	244.862,84	89.259,92	
IX'. Prélèvements sur les réserves				
A'. Du service ordinaire	785	100.000,00	0,00	
B'. Du service extraordinaire	786	442.352,59	466.209,85	
Sous-total des prélèvements sur réserves	78	542.352,59	466.209,85	
X'. Total des produits exceptionnels et des prélèvements sur réserves (VIII' + IX')	77/78	787.215,43	555.469,77	
XI'. Mali exceptionnel (X - X')		0,00	384.242,84	
XII'. Total des produits (VI' + X')		8.845.989,08	8.363.172,47	
XIII'. Mali de l'exercice (XII - XII')		0,00	0,00	
XIV'. Affectation des malis (XIII')				
A'. Mali d'exploitation à reporter au bilan	79201	0,00	0,00	
B'. Mali exceptionnel à reporter au bilan	79202	0,00	384.242,84	
Sous-total (affectation des résultats)	79	0,00	384.242,84	
XV'. Contrôle de balance (XII' + XIV' = XV)		8.845.989,08	8.747.415,31	

Glossaire

Termes

Définitions:

Exercice propre	L'exercice du document allant du 1er janvier au 31 décembre
Exercices antérieurs	Les opérations antérieures à l'exercice propre
Résultat global	Le boni ou le mali de l'exercice propre cumulé avec celui des exercices antérieurs
Dépenses de transfert	Dépenses effectuées à destination de tiers à la commune (d'autres institutions, organismes, ménages ..)
Recettes de transfert	Recettes en provenance de tiers (subsides, taxes, ...)
Recettes de prestation	Recettes découlant de services payants rendus par la commune, de locations, de droits d'entrée ...
Dépenses de prélèvements	Sommes prélevées sur les excédents budgétaires par la commune pour alimenter des fonds de réserves ordinaires ou extraordinaires (pour financer des dépenses d'investissement sur fonds propres) ou des provisions (pour faire face à des charges futures importantes)
Recettes de prélèvements	Utilisation des fonds de réserve et des provisions (constitués au moyen des dépenses de prélèvement)
Ordinaire	Les recettes et dépenses nécessaires au fonctionnement de la commune (taxes, subventions , salaires,électricité,fournitures,...)
Extraordinaire	Les dépenses et leurs moyens de financement afférentes aux investissements (travaux importants, rénovations, achat de matériel et de véhicules etc ...)