

 eComptes	<h1>SYNTHESE des COMPTES</h1> <p>Module informatisé de publication des comptes annuels</p>	 Wallonie intérieur SPW
---	--	--

Commune de : EREZEE	
Adresse de l'administration:	<input type="text" value="RUE DES COMBATTANTS 15"/> <input type="text" value="6997 EREZEE"/> <input type="text" value="www.erezee.be"/>
Date d'arrêt du compte par le conseil:	<input type="text" value="02/04/2019"/>
Date d'approbation de la Tutelle:	<input type="text" value="15/07/2019"/>
Type document:	<input type="text" value="Compte"/>
Exercice:	<input type="text" value="2018"/>

Directeur Général: FREDERIC WARZEE

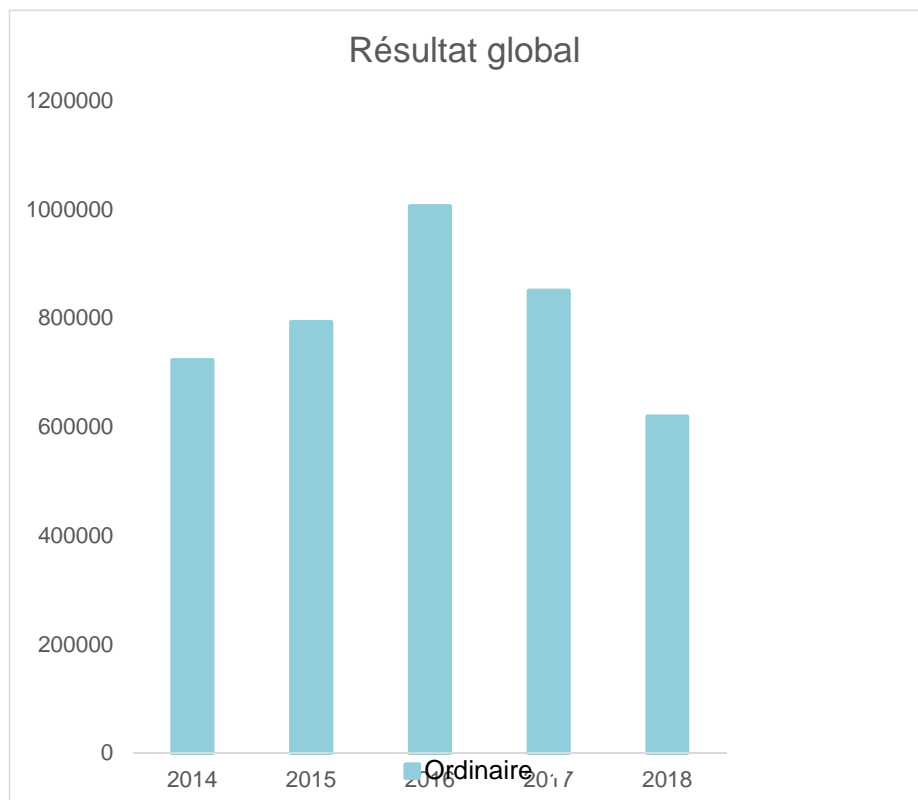
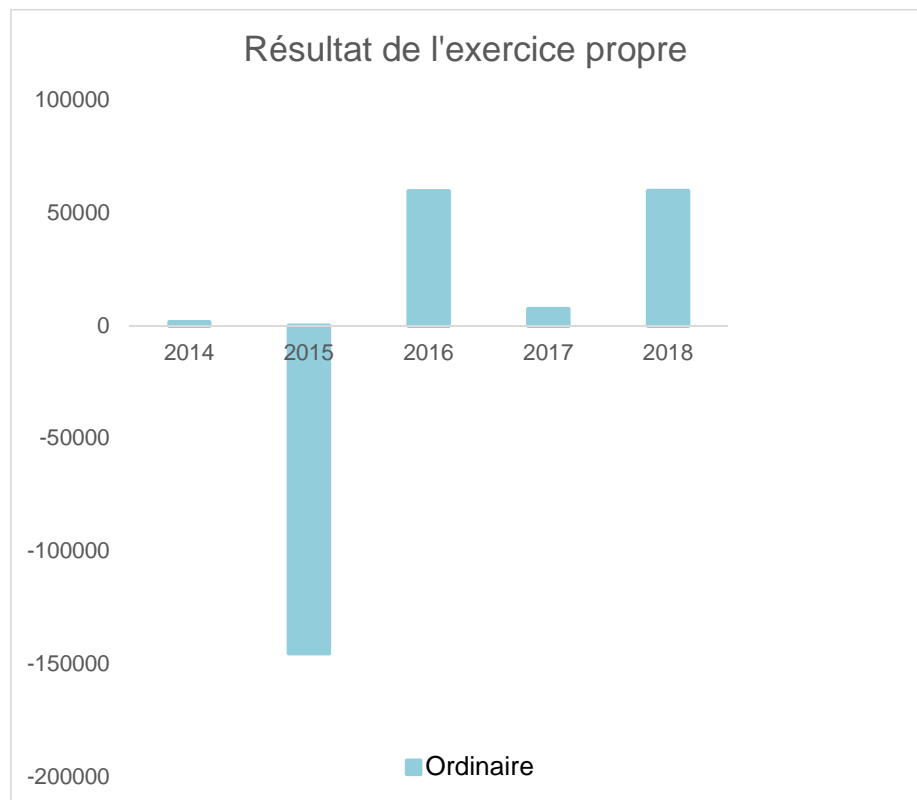
Tél: 086320910
Fax: 086320923
Email: frederic.warzee@erezee.be

Directeur Financier: SEVERINE GILSON

Tél: 086320927
Fax: 086320923
Email: severine.gilson@erezee.be

Exercices:	Evolution du résultat budgétaire ordinaire				
	Compte	Compte	Compte	Compte	Compte
	2014	2015	2016	2017	2018
Résultats Exercice Propre*	1.614	-145.218	59.514	7.300	59.663
Résultat global* (avec exercices antérieurs et prélèvements)	722.553	792.868	1.006.039	850.257	619.257

* Montant arrondi à l'euro



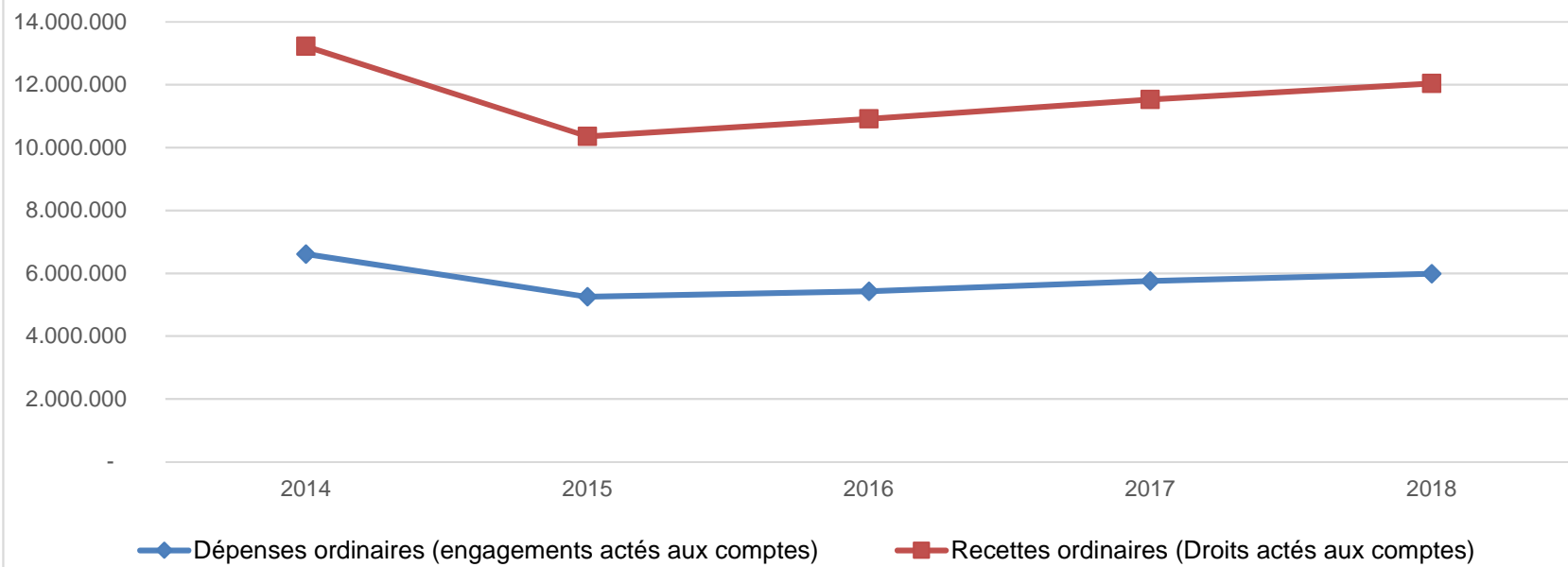
Ventilation économique des dépenses et des recettes ordinaires					
	Compte	Compte	Compte	Compte	Compte
Dépenses ordinaires (engagements actés aux comptes)					
Exercices:	2014	2015	2016	2017	2018
Personnel	2.704.403,96	1.891.674,11	1.978.948,62	2.055.592,81	2.186.411,71
Fonctionnement	1.525.914,24	1.298.033,17	1.286.680,47	1.365.317,86	1.426.723,72
Transferts	1.178.032,21	1.208.127,50	1.282.358,71	1.450.394,16	1.446.388,63
Dettes	907.949,62	853.013,62	880.530,81	888.255,93	931.529,84
Prélèvements (hors 060)	293.463,94	0,00	0,00	0,00	0,00
Total (exercice propre)*	6.609.764	5.250.848	5.428.519	5.759.561	5.991.054
Exercices antérieurs	333.151,18	214.111,95	75.929,10	191.723,82	157.407,89
Prélèvements	352.000,00	203.000,00	265.000,00	161.497,86	318.058,09
Total général*	7.294.915	5.667.960	5.769.448	6.112.782	6.466.520

* Montant arrondi à l'euro

Recettes ordinaires (Droits actés aux comptes)					
Exercices:	2014	2015	2016	2017	2018
Prestation	1.458.705,11	1.074.273,21	1.054.057,16	1.139.937,93	1.375.197,38
Transferts	5.101.471,89	3.903.023,60	4.410.901,09	4.434.893,39	4.652.150,66
Dettes	51.200,52	33.334,00	23.074,58	23.565,76	23.368,53
Prélèvements	0,00	95.000,00	0,00	168.463,94	0,00
Total (exercice propre)*	6.611.378	5.105.631	5.488.033	5.766.861	6.050.717
Exercices antérieurs	1.406.090,89	1.355.197,29	1.287.453,51	1.196.178,68	1.035.060,15
Prélèvements	0,00	0,00	0,00	0,00	0,00
Total général*	8.017.468	6.460.828	6.775.486	6.963.040	7.085.777

* Montant arrondi à l'euro

Evolution des recettes et des dépenses ordinaires (exercice propre)



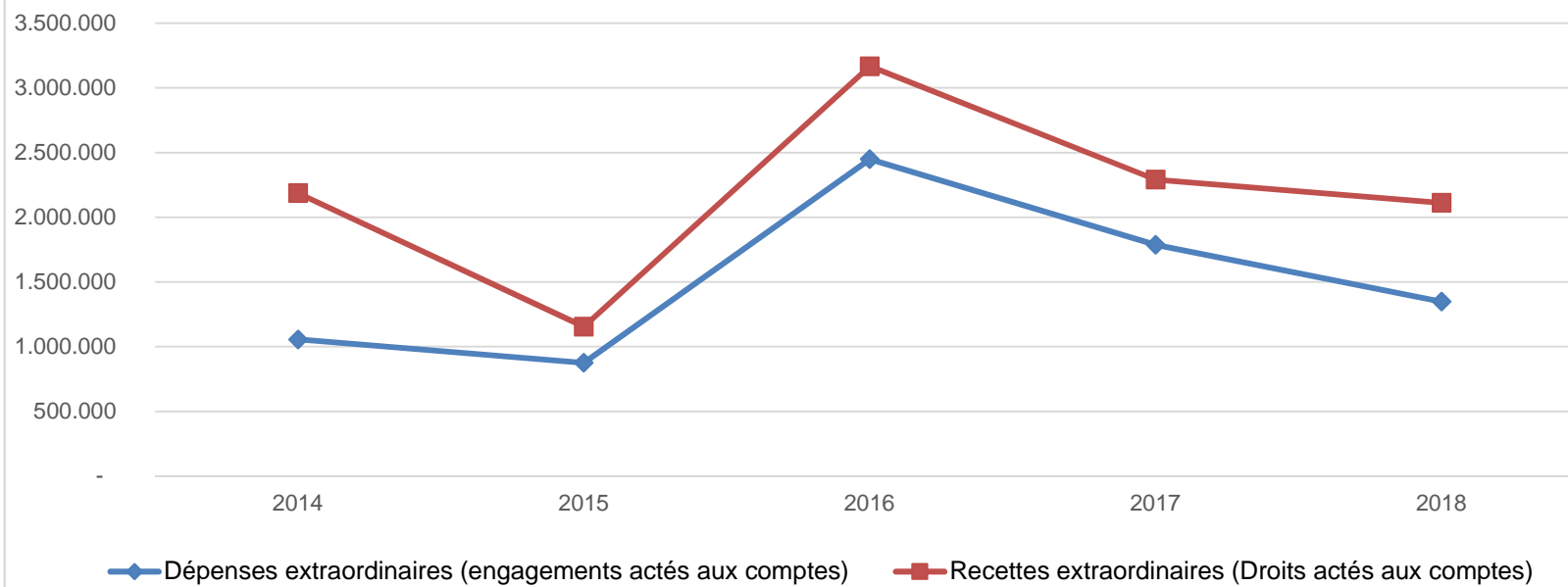
Ventilation économique des dépenses et des recettes extraordinaires					
	Compte	Compte	Compte	Compte	Compte
	Dépenses extraordinaires (engagements actés aux comptes)				
Exercices:	2014	2015	2016	2017	2018
Transferts	208.381,87	201.764,86	4.407,90	149.608,19	6.234,34
Investissements	847.985,37	672.217,21	2.444.079,43	1.637.032,90	1.341.743,67
Dette	0,00	1.639,52	0,00	382,61	500,00
Prélèvements	0,00	0,00	0,00	0,00	0,00
	0,00	0,00	0,00	0,00	0,00
Total (exercice propre)*	1.056.367	875.622	2.448.487	1.787.024	1.348.478
Exercices antérieurs	1.358.089,12	594.366,39	655.954,63	2.794.394,62	3.068.123,63
Prélèvements	619.697,30	92.187,17	408.956,14	182.474,53	84.313,73
Total général*	3.034.154	1.562.175	3.513.398	4.763.893	4.500.915

* Montant arrondi à l'euro

Recettes extraordinaires (Droits actés aux comptes)					
Exercices:	2014	2015	2016	2017	2018
Transferts	465.289,91	11.751,11	202.682,90	140.029,97	58.645,60
Investissements	146.919,85	0,00	76.409,12	5.850,00	20.616,00
Dette	518.102,83	267.331,93	439.640,90	358.225,14	684.364,35
Prélèvements	0,00	0,00	0,00	0,00	0,00
Total (exercice propre)*	1.130.313	279.083	718.733	504.105	763.626
Exercices antérieurs	1.054.768,15	822.970,91	729.093,71	2.281.569,44	1.858.932,44
Prélèvements	617.494,66	327.869,58	706.781,86	484.472,92	495.372,21
Total général*	2.802.575	1.429.924	2.154.608	3.270.147	3.117.931

* Montant arrondi à l'euro

Evolution des recettes et des dépenses ordinaires (exercice propre)



Ventilation fonctionnelle					
Evolution des dépenses ordinaires (exercice propre)					
	Compte	Compte	Compte	Compte	Compte
	2014	2015	2016	2017	2018
0 Recettes et dépenses générales	412.820,08	270.828,45	320.003,48	212.710,86	414.327,78
1 Administration générale	1.313.718,44	1.365.676,05	1.394.901,10	1.450.631,74	1.514.353,76
3 Sécurité	1.453.066,23	369.434,46	375.988,13	388.492,34	410.888,26
4 Voiries-communications	923.945,71	941.087,03	956.860,65	992.888,48	1.013.901,19
5 Industrie - commerce	47.286,70	27.005,85	29.802,15	36.123,23	34.945,45
6 Sylviculture- Agriculture	108.963,95	108.699,19	116.693,56	126.779,89	169.877,18
70>75 Enseignement	227.611,23	242.309,17	261.152,13	268.042,05	278.432,09
76>77 Culture et sports	1.024.097,79	673.419,20	668.428,22	788.857,51	693.819,89
78 Radio, télévision, presse	0,00	0,00	0,00	0,00	0,00
79 Culte	97.820,90	90.530,53	77.765,58	59.953,06	71.481,46
80>86 Action Sociale	359.788,00	352.090,03	423.216,44	458.383,86	587.408,77
87 Santé publique et hygiène	979.131,68	981.683,16	987.205,32	1.059.111,04	1.044.488,00
90>92 Logement	0,00	13.876,12	60.847,17	57.526,42	54.304,77
93 Aménagement du territoire	13.513,26	17.209,16	20.654,68	21.558,14	20.883,39

Ventilation fonctionnelle					
Evolution des recettes ordinaires (exercice propre)					
Compte	Compte	Compte	Compte	Compte	
2014	2015	2016	2017	2018	
0 Recettes et dépenses générales	4.647.838,25	4.153.026,19	4.661.356,49	4.885.725,34	4.842.487,27
1 Administration générale	236.765,05	261.778,46	262.358,04	263.242,03	309.512,93
3 Sécurité	912.353,83	57.915,12	42.670,92	44.095,51	37.194,79
4 Voiries-communications	57.375,73	74.480,15	91.348,41	84.163,80	80.249,29
5 Industrie - commerce	54.807,67	35.702,52	109.748,80	69.280,46	70.776,84
6 Sylviculture- Agriculture	618.166,27	481.985,48	403.827,54	472.558,34	648.871,30
70>75 Enseignement	114.998,59	114.298,39	110.467,27	113.956,95	110.874,96
76>77 Culture et sports	641.880,38	252.124,70	210.425,51	374.676,58	207.253,85
78 Radio, télévision, presse	0,00	0,00	0,00	0,00	0,00
79 Culte	0,00	0,00	0,00	0,00	0,00
80>86 Action Sociale	11.652,24	41.652,24	15.546,66	20.546,66	86.224,58
87 Santé publique et hygiène	498.361,50	457.220,16	429.067,13	531.853,45	597.521,39
90>92 Logement	0,00	13.165,10	65.446,94	60.940,88	49.520,84
93 Aménagement du territoire	11.960,00	13.224,00	10.362,15	9.944,70	10.700,45

Ventilation fonctionnelle					
Evolution des dépenses extraordinaires (exercice propre)					
	Compte	Compte	Compte	Compte	Compte
	2014	2015	2016	2017	2018
0 Recettes et dépenses générales	619.697,30	92.187,17	408.956,14	182.474,53	84.313,73
1 Administration générale	69.118,36	274.157,48	133.797,87	7.170,79	38.455,00
3 Sécurité	163.310,36	0,00	0,00	0,00	0,00
4 Voiries-communications	148.896,27	295.116,76	866.670,42	702.340,70	877.421,93
5 Industrie - commerce	0,00	0,00	0,00	4.600,00	0,00
6 Sylviculture- Agriculture	0,00	0,00	0,00	49.709,16	500,00
70>75 Enseignement	224.310,23	382,36	609.339,05	3.188,44	15.000,00
76>77 Culture et sports	271.547,46	15.765,91	25.155,68	125.446,29	34.658,21
78 Radio, télévision, presse	0,00	0,00	0,00	0,00	0,00
79 Culte	47.336,47	17.157,28	67.407,90	8.749,04	8.434,34
80>86 Action Sociale	0,00	80.228,00	606.480,00	41.690,00	12.070,39
87 Santé publique et hygiène	85.263,09	109.513,80	99.971,41	844.129,28	351.938,14
90>92 Logement	0,00	0,00	0,00	0,00	0,00
93 Aménagement du territoire	46.585,00	83.300,00	39.665,00	0,00	10.000,00

Ventilation fonctionnelle					
Evolution des recettes extraordinaires (exercice propre)					
	Compte	Compte	Compte	Compte	Compte
	2014	2015	2016	2017	2018
0 Recettes et dépenses générales	1.393.999,06	792.536,81	1.426.019,52	1.826.735,61	2.024.123,56
1 Administration générale	50.367,20	95.000,00	101.092,92	5.875,00	18.366,00
3 Sécurité	151.976,35	0,00	0,00	0,00	0,00
4 Voiries-communications	530.253,47	116.000,00	76.600,00	413.520,95	529.058,30
5 Industrie - commerce	0,00	0,00	0,00	0,00	0,00
6 Sylviculture- Agriculture	0,00	0,00	2.100,00	49.709,16	2.250,00
70>75 Enseignement	0,00	0,00	0,00	0,00	0,00
76>77 Culture et sports	321.092,59	11.751,11	0,00	0,00	0,00
78 Radio, télévision, presse	0,00	0,00	0,00	0,00	0,00
79 Culte	0,00	0,00	0,00	0,00	0,00
80>86 Action Sociale	0,00	0,00	249.730,00	0,00	99.550,00
87 Santé publique et hygiène	76.622,98	56.331,93	95.000,00	35.000,00	114.401,65
90>92 Logement	0,00	0,00	0,00	0,00	0,00
93 Aménagement du territoire	0,00	0,00	19.239,00	0,00	0,00

BILAN**ACTIF**

ACTIFS IMMOBILISES

	Codes	2018	2017
	21/28	34.642.220,09	33.305.419,53
I. Immobilisations incorporelles	21	38.067,44	75.292,76
II. Immobilisations corporelles	22/26	30.908.163,93	29.408.558,00
<u>Patrimoine immobilier</u>			
A. Terres et terrains non bâtis	220	7.714.010,80	7.647.817,25
B. Constructions et leurs terrains	221	10.397.745,64	10.481.105,96
C. Voiries	223	10.082.590,35	10.020.669,28
D. Ouvrages d'art	224	166.824,52	175.839,81
E. Cours et plans d'eau	226	64.181,35	62.332,74
<u>Patrimoine mobilier</u>			
F. Mobilier, matériel, équipements et signalisation routière.....	230/3	477.296,90	515.295,95
G. Patrimoine artistique et mobilier divers	234	18.714,69	18.714,69
<u>Autres immobilisations corporelles</u>			
H. Immobilisations en cours d'exécution	24	1.986.799,68	486.782,32
I. Droits réels d'emphythéoses et superficies.....	261	0,00	0,00
J. Immobilisations en location-financement	262/3	0,00	0,00
III. Subsidés d'investissements accordés	25	423.739,68	455.558,32
A. Aux entreprises privées	251	393,60	459,20
B. Aux ménages, ASBL et autres organismes	252	311.514,75	336.119,95
C. A l'Autorité supérieure.....	254	0,00	0,00
D. Aux autres pouvoirs publics	256	111.831,33	118.979,17
IV. Promesses de subsidés à recevoir, prêts	27	2.441.724,07	2.535.985,48
A. Promesse de subsidés à recevoir.....	270/4	2.395.285,15	2.487.947,68
B. Prêts accordés	275	46.438,92	48.037,80
V. Immobilisations financières	28	830.524,97	830.024,97
A. Participations et titres à revenus fixes	282/5	830.524,97	830.024,97
B. Cautionnements versés à plus d'un an	288	0,00	0,00
ACTIFS CIRCULANTS	30/58	2.589.809,36	3.393.821,31
VI. Stocks	301	0,00	0,00
VII. Créances à un an au plus	40/42	1.748.300,54	1.273.025,12
A. Débiteurs	40	902.726,45	1.032.375,57
B. Autres créances.....	41/42	845.574,09	240.649,55
1. T.V.A. et taxes additionnelles	411/2	45.164,11	50.615,61
2. Subsidés, dons et legs et emprunts	413	636.558,24	32.330,14
3. Intérêts, dividendes et ristournes	415	9.208,99	9.872,27
4. Créances diverses	416/8	3.976,85	3.914,03
C. Récupérations des remboursements d'emprunts.....	4251	149.092,94	142.401,06
D. Récupération des prêts.....	425/8	1.572,96	1.516,44
VIII. Opérations pour compte de tiers	48/A	0	0
IX. Comptes financiers	55/58	841.508,82	2.120.796,19
A. Placements de trésorerie à un an au plus	553	0,00	800.000,30
B. Valeurs disponibles	55	841.508,82	1.320.795,89
C. Paiements en cours.....	56/8	0,00	0,00
X. Comptes de régularisation et d'attente	49/A	0,00	0,00
TOTAL DE L'ACTIF	21/58	37.232.029,45	36.699.240,84

BILAN**PASSIF**

FONDS PROPRES

	Codes	2018	2017
	10/16	27.250.558,32	27.120.502,49
I'. Capital	10	9.411.249,43	9.411.249,43
II'. Résultats capitalisés	12	7.419.332,82	7.419.332,82
III'. Résultats reportés	13	1.405.729,58	1.001.715,25
A'. Des exercices antérieurs.....	1301	927.744,42	585.347,67
B'. De l'exercice précédent.....	1302	73.970,83	342.396,75
C'. Du dernier exercice.....	1303	404.014,33	73.970,83
IV'. Réserves	14	435.872,61	528.873,00
A'. Fonds de réserve ordinaire.....	14104	230.000,00	230.000,00
B'. Fonds de réserve extraordinaire.....	14105	205.872,61	298.873,00
V'. Subsidés d'investissement, dons et legs reçus	15	8.487.373,88	8.668.331,99
A'. Des entreprises privées	151	0,00	0,00
B'. Des ménages, des A.S.B.L. et autres organismes	152	32.655,26	33.306,11
C'. De l'Autorité supérieure	154	8.453.055,10	8.632.815,60
D'. Des autres pouvoirs publics	156	1.663,52	2.210,28
VI'. Provisions pour risques et charges	16	91.000,00	91.000,00
DETTES	17/49	9.975.126,76	9.567.672,59
VII'. Dettes à plus d'un an	17	8.206.816,17	7.951.368,11
A'. Emprunts à charge de la commune	171/5	6.512.184,04	6.235.842,45
B'. Emprunts à charge de l'Autorité supérieure.....	1714	1.694.632,13	1.715.525,66
C'. Emprunts à charge de tiers.....	172	0,00	0,00
D'. Dettes de location-financement.....	174	0,00	0,00
E'. Emprunts publics	176	0,00	0,00
F'. Dettes diverses à plus d'un an.....	177	0,00	0,00
G'. Garanties reçues à plus d'un an.....	178	0,00	0,00
VIII'. Dettes à un an au plus	43/6	1.755.748,57	1.603.473,16
A'. Dettes financières.....	43	1.040.486,62	1.068.077,16
1'. Remboursements d'emprunts	435	975.929,37	986.519,98
2'. Charges financières des emprunts	436	64.557,25	81.557,18
3'. Dettes sur comptes-courants.....	433	0,00	0,00
B'. Dettes commerciales	44	450.952,71	243.505,93
C'. Dettes fiscales, salariales et sociales	45	142.065,17	100.254,66
D'. Dettes diverses	464/7	122.244,07	191.635,41
IX'. Opérations pour compte de tiers	48/P	12.562,02	12.831,32
X'. Comptes de régularisation et d'attente	49/P	6.344,37	11.065,76
TOTAL DU PASSIF	10/49	37.232.029,45	36.699.240,84

COMPTE DE RESULTATS

	Codes	2018	2017
I. Charges courantes			
A. Achats de matières	60	486.042,94	472.948,23
B. Services et biens d'exploitation	61	926.446,73	915.486,84
C. Frais de personnel	62	2.187.478,32	2.071.969,39
D. Subsidés d'exploitation accordés	63	1.317.796,96	1.383.042,11
E. Remboursements des emprunts	64	724.682,60	675.189,59
F. Charges financières	65	207.073,17	213.230,77
a. Charges financières des emprunts	651/6	206.826,44	213.066,34
b. Charges financières diverses	657	2,55	0,00
c. Frais de la gestion financière	658	244,18	164,43
II. Sous-total (charges courantes)	60/65	5.849.520,72	5.731.866,93
III. Boni courant (II' - II)		192.330,92	0,00
IV. Charges résultant de la variation normale des valeurs de bilan, redressements et provisions			
A. Dotations aux amortissements	660	1.293.109,56	1.253.173,84
B. Réductions annuelles de valeurs	661	0,00	0,00
C. Réductions et variations des stocks	662/4	0,00	0,00
D. Redressement des récupérations des remboursements d'emprunts	665	115.630,94	116.387,64
E. Provisions pour risques et charges	666	0,00	-168.463,94
F. Dotations aux amortissements des subsidés d'investissement accordés	667	56.175,72	57.724,59
V. Sous-total (charges non décaissées)	66	1.464.916,22	1.258.822,13
VI. Total des charges d'exploitation (II + V)	60/66	7.314.436,94	6.990.689,06
VII. Boni d'exploitation (VI' - VI)		301.208,42	0,00
VIII. Charges exceptionnelles			
A. Du service ordinaire	671	111.044,87	69.202,99
B. Du service extraordinaire	672	0,00	0,00
C. Charges exceptionnelles non budgétées	673	0,00	0,00
Sous-total (charges exceptionnelles)	67	111.044,87	69.202,99
IX. Dotations aux réserves			
A. Du service ordinaire	685	318.058,09	161.497,86
B. Du service extraordinaire	686	84.313,73	182.474,53
Sous-total des dotations aux réserves	68	402.371,82	343.972,39
X. Total des charges exceptionnelles et des dotations aux réserves (VIII + IX)	67/68	513.416,69	413.175,38
XI. Boni exceptionnel (X' - X)		102.805,91	100.604,11
XII. Total des charges (VI + X)		7.827.853,63	7.403.864,44
XIII. Boni de l'exercice (XII' - XII)		404.014,33	73.970,83
XIV. Affectation des bonis (XIII)			
A. Boni d'exploitation à reporter au bilan	69201	301.208,42	0,00
B. Boni exceptionnel à reporter au bilan	69202	102.805,91	100.604,11
Sous-total (affectation des résultats)	69	404.014,33	100.604,11
XV. Contrôle de balance (XII + XIV = XV')		8.231.867,96	7.504.468,55

COMPTE DE RESULTATS

	Codes	2018	2017
I'. Produits courants			
A'. Produits de la fiscalité	70	2.632.651,04	2.563.270,78
B'. Produits d'exploitation	71	1.377.176,63	1.139.537,93
C'. Subsidés d'exploitation reçus et récupérations de charges de personnel	72/73	1.854.030,85	1.723.668,66
D'. Récupération des remboursements d'emprunts	74	115.630,94	116.387,64
E'. Produits financiers	75	62.362,18	64.386,69
a'. Récupération des charges financières des emprunts et des prêts accordés	751/5	40.536,01	42.337,37
b'. Produits financiers divers	754/7	21.826,17	22.049,32
II'. Sous-total (produits courants)	70/75	6.041.851,64	5.607.251,70
III'. Mali courant (II - II')		0,00	124.615,23
IV'. Produits résultant de la variation normale des valeurs de bilan, redressements, travaux internes			
A'. Plus-values annuelles	761	566.957,41	404.410,80
B'. Variations des stocks	764	0,00	0,00
C'. Redressement des cptes des remb. des emprunts	765	724.682,60	675.189,59
D'. Réductions des subsides d'investissement, des dons et legs obtenus	767	282.153,71	277.203,69
E'. Travaux internes passés à l'immobilisé	769	0,00	0,00
V'. Sous-total (produits non encaissés)	76	1.573.793,72	1.356.804,08
VI'. Total des produits d'exploitation (II' + V')	70/76	7.615.645,36	6.964.055,78
VII'. Mali d'exploitation (VI - VI')		0,00	26.633,28
VIII'. Produits exceptionnels			
A'. Du service ordinaire	771	43.453,16	23.200,38
B'. Du service extraordinaire	772	77.397,23	6.101,74
C'. Produits exceptionnels non budgétés	773	0,00	4,45
Sous-total (produits exceptionnels)	77	120.850,39	29.306,57
IX'. Prélèvements sur les réserves			
A'. Du service ordinaire	785	0,00	0,00
B'. Du service extraordinaire	786	495.372,21	484.472,92
Sous-total des prélèvements sur réserves	78	495.372,21	484.472,92
X'. Total des produits exceptionnels et des prélèvements sur réserves (VIII' + IX')	77/78	616.222,60	513.779,49
XI'. Mali exceptionnel (X - X')		0,00	0,00
XII'. Total des produits (VI' + X')		8.231.867,96	7.477.835,27
XIII'. Mali de l'exercice (XII - XII')		0,00	0,00
XIV'. Affectation des malis (XIII')			
A'. Mali d'exploitation à reporter au bilan	79201	0,00	26.633,28
B'. Mali exceptionnel à reporter au bilan	79202	0,00	0,00
Sous-total (affectation des résultats)	79	0,00	26.633,28
XV'. Contrôle de balance (XII' + XIV' = XV)		8.231.867,96	7.504.468,55

Commentaires

Glossaire

Termes

Définitions:

Exercice propre	L'exercice du document allant du 1er janvier au 31 décembre
Exercices antérieurs	Les opérations antérieures à l'exercice propre
Résultat global	Le boni ou le mali de l'exercice propre cumulé avec celui des exercices antérieurs
Dépenses de transfert	Dépenses effectuées à destination de tiers à la commune (d'autres institutions, organismes, ménages ..)
Recettes de transfert	Recettes en provenance de tiers (subsides, taxes, ...)
Recettes de prestation	Recettes découlant de services payants rendus par la commune, de locations, de droits d'entrée ...
Dépenses de prélèvements	Sommes prélevées sur les excédents budgétaires par la commune pour alimenter des fonds de réserves ordinaires ou extraordinaires (pour financer des dépenses d'investissement sur fonds propres) ou des provisions (pour faire face à des charges futures importantes)
Recettes de prélèvements	Utilisation des fonds de réserve et des provisions (constitués au moyen des dépenses de prélèvement)
Ordinaire	Les recettes et dépenses nécessaires au fonctionnement de la commune (taxes, subventions , salaires,électricité,fournitures,...)
Extraordinaire	Les dépenses et leurs moyens de financement afférentes aux investissements (travaux importants, rénovations, achat de matériel et de véhicules etc ...)